

T.C.
DOKUZ EYLÜL ÜNİVERSİTESİ



NECAT HEPKON SPOR BİLİMLERİ FAKÜLTESİ

2022-2023 EĞİTİM ÖĞRETİM YILI
ÖZEL YETENEK SINAV KILAVUZU

10.08.2022 tarih ve 26/01 sayılı Necat Hepkon Spor Bilimleri
Fakültesi Yönetim Kurulu kararıyla kabul edilmiştir.

2022



Ben sporcunun zeki çevik ve aynı zamanda ahlaklısını severim...

H. D. Atatürk



Değerli Adaylar,

*Dokuz Eylül Üniversitesi olmanın ayrıcalığını yaşayabilmeniz temennisiyle
sınavlarınızda üstün başarılar dilerim.*

Prof. Dr. Nükhet HOTAR

REKTÖR

NECAT HEPKON SPOR BİLİMLERİ FAKÜLTESİ YÖNETİMİ



Değerli Öğrenciler,

Eğitim hayatınızın dönüm noktalarından biri olan lisans eğitiminizi, Necat Hepkon Spor Bilimleri Fakültesi ailesinin bir bireyi olarak devam etmenizi diler, 2022 Özel Yetenek Sınavına başvuran tüm adaylara başarılar dilerim.

Prof. Dr. Abdurrahman KEPOĞLU

Dekan V.



Dr.Öğr.Üyesi Tolga ŞAHİN
Dekan Yardımcısı



Bilge Kaan ALTUNOĞLU
Fakülte Sekreteri V.

NECAT HEPKON SPOR BİLİMLERİ FAKÜLTESİ
ÖZEL YETENEK SINAV KILAVUZU

İÇİNDEKİLER

1- GENEL HÜKÜMLER.....	8
1.1. YÜRÜRLÜK VE YÜRÜTME	11
1.2. ONLİNE ÖN KAYIT İÇİN GEREKLİ OLAN BELGELER.....	11
1.3. SINAV GİRİŞ BELGESİ	12
1.4. SINAV KIYAFETİ.....	12
2. TEMEL İLKE VE KURALLAR	12
2.1. ÖZEL YETENEK SINAVI UYGULAMA ESASLARI.....	13
2.2. SAĞLIK RAPORU.....	13
2.3. MİLLİ SPORCULAR.....	15
2.4. ENGELLİ SPORCULAR	16
3- GENEL BİLGİLER	18
3.1. ÖNEMLİ TARİHLER	18
3.2. SINAVIN UYGULANMASI.....	19
3.3. KOORDİNASYON PARKURU.....	19
3.4. BRANŞ SINAVI.....	19
4-DEĞERLENDİRME.....	23
4.1. SÜREYE KARŞI YAPILACAK SINAVLARDA DEĞERLENDİRME	23
4.2. PUANLAMA İLE YAPILACAK SINAVLARDA DEĞERLENDİRME	24
4.3. KOORDİNASYON PARKURUNUN DEĞERLENDİRİLMESİ.....	24
5- YERLEŞTİRME	26
6. ÖZEL YETENEK SINAV PARKURLARI.....	26
6.1. BASKETBOL BRANŞ SINAVI.....	26
6.2. FUTBOL BRANŞ SINAVI.....	28
6.3. GÜREŞ BRANŞ SINAVI	32
6.4. HENTBOL BRANŞ SINAVI.....	35
6.5. HOKEY BRANŞ SINAVI.....	37
6.6. MASA TENİSİ BRANŞ SINAVI	39
6.7. TENİS BRANŞ SINAVI.....	42
6.8. VOLEYBOL BRANŞ SINAVI.....	45

6.9. YÜZME BRANŞ SINAVI	47
6.10.KOORDİNASYON SINAV PARKURU.....	47

NECAT HEPKON SPOR BİLİMLERİ FAKÜLTESİ ÖZEL YETENEK SINAVI

1- GENEL HÜKÜMLER

Adayların sınav sonuçlarının değerlendirilmesinde; T.C. Yüksek Öğretim Kurulu Öğrenci Seçme ve Yerleştirme Merkezi 2022 Yükseköğretim Programları ve Kontenjanları Kılavuzunda yer alan Özel Yetenek gerektiren eğitim programları ile ilgili işlemlerdeki tüm hükümler uygulanacaktır.

Özel Yetenek Sınavı sonuçlarına göre aşağıdaki bölümlere öğrenci alınacaktır:

-Beden Eğitimi ve Spor Öğretmenliği Bölümü

-Antrenörlük Eğitimi Bölümü

-Spor Yöneticiliği Bölümü

Öğrenci seçme işlemleri aşağıdaki hususlar göz önünde tutularak yapılacaktır:

- Başvurular Dokuz Eylül Üniversitesi, Necat Hepkon Spor Bilimleri Fakültesi'nin resmî web sitesi olan <http://sporbilimleri.deu.edu.tr> adresinden yapılacaktır. Detaylar resmî web sitesinde duyurulacaktır.
- 2022-2023 Eğitim-Öğretim yılı DEÜ Necat Hepkon Spor Bilimleri Fakültesi Özel Yetenek Sınavına başvuracak adayların; Beden Eğitimi ve Spor Öğretmenliği Bölümü için 2022 Yüksek Öğretim Kurumları sınavı TYT sıralamasında ilk 800.000 (sekiz yüz bin) içerisinde yer almak, Antrenörlük Eğitimi Bölümü için 2022 Yüksek Öğretim Kurumları sınavı TYT ham puan türünden en az 150,00 (yüz elli) almış olmak. Spor Yöneticiliği Bölümü için 2022 Yüksek Öğretim Kurumları sınavı TYT ham puan türünden en az 150,00 (yüz elli) puan almış olmak.
- Milli sporcuların (milli sporcu belgesi aslı ile birlikte) milli olduklarını belirten ilgili makamlardan alınmış belge getirmek şartıyla 2022 TYT' den en az 100,00 puana ve üzeri puana veya Yükseköğretim Yürütme Kurulu kararı uyarınca ÖSYM Başkanlığı tarafından dönüştürülen 2021 TYT puanına sahip olmaları gerekir.
- Engelli adayların da (bedensel engelli, görme engelli, işitme engelli, özel yetenek sınavıyla öğrenci alan öğretmenlik programlarına başvuruda Y-TYT'de en düşük 800.000 inci başarı sırasına sahip olmaları (Ek puansız yerleştirme puanının başarı sırası dikkate alınır.) ve durumlarını ilgili yükseköğretim kurumuna "engelli sağlık kurulu raporu" ile belgelemeleri kaydıyla TYT puanları değerlendirmeye katılmadan (Kılavuzda yer alan formül

kullanılmadan) kendi aralarında yapılacak ayrı bir yetenek sınav sonucuna göre değerlendirilerek kazananların kayıtları yapılır.

- 2021-TYT puanı 200 ve üzeri olan adaylardan 2022-YKS'nin hiçbir oturumuna girmeden 2022 yılında sadece "Özel Yetenek Sınavı" sonuçlarına göre öğrenci alacak yükseköğretim programlarına başvurmak isteyenlerin Dönüştürülmüş Puanlarının hesaplanabilmesi için başvuru süresi içinde 2022-YKS başvurularını yapmaları gerekmektedir.

- Yerleştirmeye esas olan puanın hesaplanması için aşağıdaki üç puan belli ağırlıklarla çarpılarak toplamı alınacaktır.

ÖYSP (ÖYSP)

Ortaöğretim Başarı Puanı (OBP),

2021/2022-TYT Ham Puanı (TYT-P)

Yerleştirmeye esas olacak puan (Yerleştirme Puanı = YP) aşağıdaki formül kullanılarak hesaplanacaktır.

- Aday aynı alandan geliyorsa (30.03.2012 tarihi itibarıyla bir mesleğe yönelik program uygulayan ortaöğretim kurumlarından mezun olan veya öğrenim görmekte olan öğrenciler için uygulanacaktır.) ilgili ortaöğretim kurumuna 30.03.2012 tarihinden sonra kayıt olan adaylar için uygulanmayacaktır)

$$YP = (0,55 \times \text{ÖYSP} \times 5) + (0,12 \times \text{OBP}) + (0,45 \times \text{TYT-P}) + (0,06 \times \text{OBP})$$

Aday diğer alanlardan geliyorsa

$$YP = (0,55 \times \text{ÖYSP} \times 5) + (0,12 \times \text{OBP}) + (0,45 \times \text{TYT-P})$$

- 2021-YKS puanları ile bir yükseköğretim programına yerleştirilen veya özel yetenek sınavı sonucu kayıt olan adayların ortaöğretim başarı puanlarına ilişkin katsayıları yarıya düşürülecektir. Adaylar YP puanlarına göre en yüksek puandan başlamak üzere sıraya konacak ve kontenjan sayısı kadar aday sınavı kazanmış olacaktır.

- ÖSYM kılavuzu-2022: "2021-TYT Ham puanı 200,00 ve üzeri olan adaylardan 2022 YKS'nin hiçbir oturumuna girmeden 2022 yılında sadece "Özel Yetenek Sınavı" sonuçlarına göre öğrenci alacak Yükseköğretim programlarına başvurmak isteyenlerin dönüştürülmüş puanlarının hesaplanabilmesi için 2022-YKS başvurularını yapmış olmaları gerekmektedir.

- Sınav sonunda Yerleştirme Puanı eşit olan adaylardan Yetenek Sınavı Puanı daha yüksek olan aday tercih edilir, yine eşitlik söz konusu ise TYT ham puan türü en yüksek puana sahip olan aday tercih edilir.

- Engelli-Milli Engelli adaylar adaylar, "engelli sağlık kurulu raporu" ile belgelenmeleri kaydıyla özel yetenek sınavı ile öğrenci alan programlara başvurmaları halinde Y- TYT puanları değerlendirmeye katılmadan (Kılavuzda yer alan formül kullanılmadan),

sınav komisyonu tarafından öz geçmiş puanlarına göre değerlendirilecek ve ilan edilecektir (Sportif başarının dikkate alınması ve puanlanabilmesi için engelli sağlık kurulu raporu, milli sporculuk belgesi ve ulusal-uluslararası başarıları gösteren belgelerin jüriye de ibraz edilmesi gerekmektedir.).

- Her kontenjan grubu için asil ve yedek aday listeleri ile kesin kayıt hakkı kazananlara ilişkin listeler, Fakülte Dekanlığının onayından sonra DEÜ Necat Hepkon Spor Bilimleri Fakültesi'nin resmî web sitesinden ilan edilir.

İTİRAZLAR;

- Tüm sınav parkurları ile ilgili itirazların öncelikle ilgili parkurun sınav komisyonuna yapılması zorunludur.
- Sınav parkuru ile ilgili itirazlar ilgili sınav parkurunun devam eden süresi veya bitimini takiben bir (1) saat içerisinde sınav komisyonuna yapılmalıdır.
- Adaylar özel yetenek **sınav parkuruna** ait itirazlarını sınava girdiği parkurun bitimine takiben yazılı olarak yapabilirler. İtirazların mesai saatleri içerisinde **ZİRAAT BANKASI İZMİR TİCARİ ŞUBE TL Hesabına, Alıcı Adı: D.E.Ü. REKT. STRATEJİ GEL.D.B. IBAN TR31 0001 0026 1637 7117 2952 57 ya da ZİRAAT BANKASI İZMİR TİCARİ ŞUBE TL Hesap Numarası 2616-37711729-5257 250 (ikiyüzelli) TL'nin** yatırıldığını gösteren dekont ile birlikte Özel Yetenek Sınav Komisyonuna yapılması gerekmektedir. Özel Yetenek Sınav Komisyonu itirazları değerlendirerek karara bağlar. İtirazla ilgili yatırılan ücretler haklı bulunması durumunda bir (1) ay içerisinde iade edilecektir.
- Resmî Web sitemizden (<https://sporbilimleri.deu.edu.tr/>) yayınlanan sınav sonuçlarına ilişkin sonuçlar bilgilendirme amaçlıdır.
- **Sınav sonucuna** itirazlar, sonucun resmî web sitesinde ilan edilmesinden 48 saat sonrasına kadar süre içerisinde gerçekleştirilir. Sınav sonucuna itiraz etmek isteyen adaylar mesai saatleri içerisinde **ZİRAAT BANKASI İZMİR TİCARİ ŞUBE TL Hesabına, Alıcı Adı: D.E.Ü. REKT. STRATEJİ GEL.D.B. IBAN TR31 0001 0026 1637 7117 2952 57 ya da ZİRAAT BANKASI İZMİR TİCARİ ŞUBE TL Hesap Numarası 2616-37711729-5257 250 (ikiyüzelli) TL'nin** yatırıldığını gösteren dekont ve itiraz gerekçelerini belirten bir dilekçe ile birlikte DEÜ Necat Hepkon Spor Bilimleri Fakültesi Dekanlığına başvurmak zorundadır. Özel Yetenek Sınav Komisyonu itirazları değerlendirerek karara bağlar. İtirazla ilgili yatırılan ücretler haklı bulunması durumunda bir (1) ay içerisinde iade edilecektir.
- Kesin sonuçların açıklanmasında Fakülte Dekanlığının onayladığı sonuçlar esas alınacaktır.
- Tüm adaylar ilan edilen grupta ve sırasında sınava girmek zorundadır.
- Yukarıda belirtilen hükümlerin haricinde bölümlerin kendi özel kılavuzunda belirtilen Özel sınav hükümleri uygulanacaktır.
- Ön kayıt yaptıran adaylar <https://sporbilimleri.deu.edu.tr/> web sitesinde Özel Yetenek Sınavı bölümünde bulunan bu kılavuzdaki tüm hükümleri ve Sınav Yürütme Kurulunun aldığı/alacağı tüm kararları kabul etmiş sayılırlar.
- Bu kitapçıkta yazan ya da yazmayan maddeler, kurallar ve açıklamalarla ilgili her türlü değişiklik yapma, karar alma, kurallarda değişiklik ya da düzeltme yapma yetkisi Sınav Yürütme Kuruluna aittir. Kitapçıkta yer almayan konularla ilgili karar alma ve uygulamalar Sınav Yürütme Kurulunun yetkisi altındadır.

- Sonuçların değerlendirilmesi, sınav sonuçlarının ilan edilmesi ve kayıtlarla ilgili tüm yetki ve sorumluluk Sınav Yürütme Kurulunun kararlarına göre belirlenerek DEÜ Necat Hepkon Spor Bilimleri Fakültesi'nin resmî web sitesinden ilan edilir.
- Kontenjanların dolmaması ve/veya aktarılması ile ilgili değişiklik yapma yetkisi Fakülte Yönetim Kuruluna aittir.

1.1. YÜRÜRLÜK VE YÜRÜTME

Bu kılavuzda belirtilen özel yetenek sınavı Dokuz Eylül Üniversitesi Necat Hepkon Spor Bilimleri Fakültesi sınav komisyonunca yürütür.

1.2. ONLINE ÖN KAYIT İÇİN GEREKLİ OLAN BELGELER

- Özel Yetenek Sınavı ön kayıt işlemleri, Necat Hepkon Spor Bilimleri Fakültesi Dekanlığı Özel Yetenek Sınavı resmî web sitesi olan <http://sporbilimleri.deu.edu.tr> adresinden online yapılacaktır.
- Fotoğraf (1 adet) (4,5 x 6 cm ebadında) (Adayın açık olarak tanınmasına imkân verecek şekilde, öğrencinin yüzü fotoğrafta ortalanmış olarak tamamen görünür olması şartıyla son 6 ay içinde çekilmiş vesikalık fotoğraf) (Kesin kayıt esnasında 12 adet vesikalık fotoğraf istenecektir).
- Nüfus Cüzdanı Fotokopisi (Kayıt esnasında aslı gösterilecektir)
- Lise Diploması Fotokopisi (Kayıt esnasında aslı gösterilecektir)
- TYT Sonuç Belgesi ya da Yabancı Uyruklu Öğrenci Sınavı (DEYÖS) Sonuç Belgesi ya da Uluslararası Sınav Puanı/Diploma Notu Sonuç Belgesi
- Katılımcıların ÖZYES sınavlarına giriş için sağlık raporu alması gereklidir. Katılımcılar için ekte bulunan sağlık raporunun çıktısı alınarak ilgili sağlık kuruluşuna onaylatılmalıdır. Farklı şekillerde verilmiş raporlar kabul edilmeyecektir.
- Milli sporcular için “Spor Hizmetleri Genel Müdürlüğü” nden alınmış; “Millilik Belgesi” nin fotokopisi (Kayıt esnasında aslı gösterilecektir). Türkiye Futbol Federasyonu Bölge Müdürlüğüne verilmiş belgeler geçerlidir.
- Koordinasyon parkuruna girecek (Basketbol, Hentbol, Futbol, Hokey, Masa Tenisi, Tenis, Voleybol, Yüzme spor dalı dışındaki spor dallarında sporcu, antrenör veya hakemlik belgesine sahip olan) adaylar için geçerli ilgili belgelerin aslı veya onaylı fotokopisi.
- **Görme, İşitme ve Bedensel Engelli Milli sporcuların;** Sınava gelirken yanlarında, Türkiye Görme Engelliler Spor Federasyonu, Türkiye İşitme Engelliler Federasyonu, Türkiye Bedensel Engelliler Spor Federasyonu tarafından onaylanmış, milli sporculuk kategorisini gösteren belge ile ulusal ve uluslararası başarılarının dökümünü içeren belgeleri getirmeleri ve teslim etmeleri ön kayıta sisteme yüklemeleri gerekmektedir. Sınav sırasında resmi olarak belgelenemeyen milli sporculuk durumu ya da sportif başarı dikkate alınmaz ve puanlandırılmaz.
- **NOT:** Kayıt için gerekli olan evraklar DEÜ Necat Hepkon Spor Bilimleri Fakültesi

Dekanlığınca ilan edilen 12 Ağustos-02 Eylül 2022 tarihlerde adaylar tarafından online başvuru olarak sisteme yüklenecektir (<http://sporbilimleri.deu.edu.tr>). Başvuru şekli ve sistem ile ilgili detaylar Necat Hepkon Spor Bilimleri Fakültesi Dekanlığının resmî web sitesi olan <http://sporbilimleri.deu.edu.tr> adresinden yapılacaktır. Adaylar kendi TYT puan durumlarına göre yerleşmek istediği bölümleri sırasıyla tercih edeceklerdir. Eksik belge ile yapılan başvurular kabul edilmeyecek ve değerlendirmeye alınmayacaktır. Özel yetenek sınavlarına katılabilmek için, bir adayın süresi içinde ön kayıt işlemlerini tamamlamış olması gerekmektedir.

1.3. SINAV GİRİŞ BELGESİ

Fotoğraflı sınav giriş belgesi online kayıt işlemleri tamamlandıktan ve Sınav Komisyonu onayı verildikten sonra adayın kendisi tarafından printer çıktısı alınır. Adaylar sınava girerken sınav giriş belgesi ile diğer bir resmi kimlik belgesini (nüfus cüzdanı, ehliyet veya geçerli tarihli pasaport) birlikte bulundurmak ve istenildiğinde göstermek **zorundadırlar**.

1.4. SINAV KIYAFETİ

Sınavlara, spor kıyafeti ve spor ayakkabı ile girilmesi gerekmektedir. Sınav kıyafeti genel olarak; forma, şort, tayt, atlet, t-shirt olabilir (spor kıyafetlerinin üzerinde hiçbir suretle reklam veya yazı bulunmayacak). Yüzme branşı sınavı için yüzmeye uygun kıyafet ve bone takmak zorunludur.

2. TEMEL İLKE VE KURALLAR

2022-2023 Eğitim Öğretim yılı için Üniversitemiz, Spor Bilimleri Fakültesi Beden Eğitimi ve Spor Öğretmenliği Bölümü, Antrenörlük Eğitimi Bölümü ve Spor Yöneticiliği Bölümlerine Özel Yetenek Sınavıyla alınacak öğrencilerin Özel Yetenek Sınavları ve sınav sonrası işlemlere ilişkin kurallar bu kılavuzda yer almaktadır. Başvurunuzu <http://sporbilimleri.deu.edu.tr> üzerinden gerçekleştirdikten sonra, kayıt ve yerleştirme işlemleri tamamlanincaya kadar sürecinizi web sitemiz üzerinden takip ediniz.

Tablo 1: Kontenjanlar

Bölüm	Erkek	Kadın	Milli Sporcular	Engelli Sporcular	Toplam
Beden Eğitimi ve Spor Öğretmenliği Bölümü	18	12	6	4	40
Antrenörlük Eğitimi Bölümü	22	15	8	5	50
Spor Yöneticiliği Bölümü	18	12	6	4	40

NOT: Her programda öğrenci kontenjanlarının %15'ini Millî Sporcular oluşturur. Millî sporcuların alım listesi kendi aralarında yapılacak olan puan sıralamasına göre belirlenir.

Her programda öğrenci kontenjanının %10'u engelli sporcularda oluşur. Milli sporcu ve engelli kontenjanının dolmaması durumunda boş kalan kontenjanlar ilgili

bölgümlere aktarılacaktır. Kontenjanı boş kalan programlarda kadın ve erkek adayların kontenjanları arasında aktarım yapılabilir.

Not: Sınava katılacak adaylar kendi TYT puan durumuna göre üç (3) bölümü de sırayla tercih edebilirler

Tablo 2: Başvuru İçin Gerekli Taban TYT Puanları

Bölüm	TYT	Milli Sporcular/Spor Alan mezunları	Engelli /Milli Engelli Adaylar*
Antrenörlük Eğitimi Bölümü	150,00	100,00	100,00
Beden Eğitimi ve Spor Öğretmenliği Bölümü	İlk 800.000 içinde yer almak	İlk 800.000 içinde yer almak	İlk 800.000 içinde yer almak
Spor Yöneticiliği Bölümü	150,00	100,00	100,00

Sınavlar 05-09 Eylül 2022 tarihleri arasında Seferihisar Necat Hepkon Spor Bilimleri Fakültesi Spor Tesislerinde, Seferihisar Gençlik ve Spor İlçe Müdürlüğü Spor Tesislerinde gerçekleştirilecektir. Adaylar sosyal mesafe ve hijyen kurallarına dikkat edilerek sınav komisyonu tarafından belirlenen tarih ve saatlerde sınava alınacaklardır.

Adayların Sınava gireceği gün ve saat <http://sporbilimleri.deu.edu.tr> adresinde ilan edilecektir. Adaylar, ilan edilen yer, tarih, gün ve saatte sınava girmek zorundadır. **Aksi takdirde sınav haklarını kaybedeceklerdir.**

Adaylar sınav süresince onaylanmış sınav giriş belgesi ile fotoğraflı özel kimlik belgelerini yanlarında bulundurmak zorundadırlar. Nüfus cüzdanı, üzerinde T.C kimlik numarası yazan sürücü belgesi, süresi geçmemiş olmak koşulu ile pasaport dışındaki belgeler, kimlik belgesi olarak kabul edilmeyecektir. Kimlik belgesi olmayan adaylar sınava alınmayacaktır.

2.1. ÖZEL YETENEK SINAVI UYGULAMA ESASLARI

2022-2023 Eğitim-Öğretim yılı için Dokuz Eylül Üniversitesi, Necat Hepkon Spor Bilimleri Fakültesi, Beden Eğitimi ve Spor Öğretmenliği, Antrenörlük Eğitimi ve Spor Yöneticiliği Bölümleri Lisans Programlarına alınacak öğrenciler özel yetenek sınavı ile belirlenecektir.

Koordinasyon Parkuru Sınavı ve Branş Sınavı'na girecek adayların listesi <https://sporbilimleri.deu.edu.tr/> internet adresinden ilan edilecektir.

2.2. SAĞLIK RAPORU

Sınava girecek tüm adayların resmi sağlık kurumlarından ve/veya özel hastanelerden ekte örneği yer alan sağlık raporunu almaları gerekmektedir. Başvuru sırasında bu raporu teslim etmeyen adayların ön kayıt kesinleştirme işlemiyapılmaz (Engelli kontenjanına başvuracak adaylar dahil).



.....İLİTOPLUM SAĞLIĞI MERKEZİ
..... AİLE HEKİMLİĞİ BİRİMİ



DURUM BİLDİRİR TEK HEKİM SAĞLIK RAPORU

VERİLME NEDENİ:

SPOR LİSANSI YİVSİZ AV TÜFEĞİ AKLI MELEKE
KURUM VE KURULUŞLARA (Okul, Yurt vb.) VERİLMEK ÜZERE

BAŞVURU SAHİBİNİN:	
Adı ve Soyadı:	T.C. Kimlik Numarası:
Baba Adı:	Cinsiyeti:
Doğum Tarihi:	Tel:
Kurumu ve Görevi:	Online Protokol No:
Rapor Tarihi:	Rapor No:
Adres:	

ICD KODU VE TANI(LAR): Z02.5 Spora Katılım Muayenesi

KARAR :
<input checked="" type="checkbox"/> Yukarıda bilgileri bulunan şahsın düzenlemiş olduğu bilgi formu ve _____ tarihinde yapılan fizik muayenesi sonucunda spor yapmasına engel bir durumu olmadığını bildirir hekim kanaat raporudur.
<input type="checkbox"/> Yukarıda bilgileri bulunan şahsın düzenlemiş olduğu bilgi formu ve _____ tarihinde yapılan fizik muayenesi sonucunda ileri tetkik için üst basamak bir sağlık kuruluşunda değerlendirilmesi uygundur.

HEKİM-KAŞE-İMZA

2.3. MİLLİ SPORCULAR

Sınava katılmak isteyen Millî Sporcuların, **Gençlik ve Spor Bakanlığı Millî Sporcu Belgesi Verilmesi Hakkında Yönetmelik** ve kurallarına uygun olarak alacakları Millî Sporcu olduklarını gösterir resmî belgeler ile durumlarını anlatan bir dilekçeyi sınavın bütün aşamalarında yanlarında bulundurmaları gerekmektedir. Millî Sporcu olduklarını gösterir resmî belgeyi online sistemi üzerinden sisteme yüklemeyen adaylar Milli Sporcu olsalar dahi bu kategoride değerlendirilmezler. Millî sporcular, başvuru ve sınav süresince diğer adaylar gibi sınava girmeyip milli sporcu değerlendirme tablosunda yer alan puanlara göre kendi içinde değerlendirileceklerdir. Milli sporcuların bu tablodan aldıkları puan Özel Yetenek Sınav Puanı olarak hesaplamaya dahil edilecektir.

Tablo 3. Milli Sporcu Değerlendirme Tablosu ve Kontenjan Bilgileri

Mililik Kategorileri			Puan
Olimpiyatlarda yarışmak, olimpiik spor branşlarında Dünya Şampiyonalarında yer almak veya A Kategori Millilik Belgesine sahip olmak			100
Olimpiik spor branşlarında Avrupa şampiyonalarında yer almak veya A veya B Kategorisinde Millilik Belgesine sahip olmak			90
Olimpiik olmayan spor branşlarında A veya B Kategori Millilik Belgesine sahip olmak			80
Milli Sporcu Kontenjan Bilgileri			
Program adı	Takım Sporları	Bireysel Sporlar	Toplam
Beden Eğitimi ve Spor Öğretmenliği	3	3	6
Antrenörlük Eğitimi	4	4	8

Spor Yöneticiliği	3	3	6
Açıklamalar <ul style="list-style-type: none">• Birden fazla belgesinin olması halinde adayın puanladığı kategori dikkate alınacaktır.• Adaylar sadece bir kategoriden puan alabilirler• Takım ve bireysel spor branşları ilgili kontenjanlara ayrılacak ve milli sporcu adayla spor branşları doğrultusunda ayrı ayrı değerlendirilecektir. Takım ve bireysel spor branşlarına ayrılan kontenjanların dolmaması durumunda kontenjanlar kendilerinin içerisinde aktarılacaktır.• Milli sporcu adaylara ayrılan kontenjanların dolmaması durumunda kontenjanlar millî olmayan adayların kontenjanına aktarılacaktır.			

2.4. ENGELLİ SPORCULAR

1- Özel Yetenek sınavları engelli kontenjanından aşağıda yer alan engel gruplarında belirtilmiş adaylar yararlanabilir:

- Düzeltilmiş bedensel engeli %40 ve üzeri olmak üzere süreğen bedensel engeli bulunan adaylar.
- Düzeltilmiş engeli %40 ve üzeri olmak üzere süreğen görme engeli bulunan adaylar.
- Düzeltilmiş işitme engeli %40 veya düzeltilmemiş işitme engeli %70 ve üzeri olmak üzere süreğen işitme engeli bulunan adaylar.
- Engel düzeyi %50 ve üzeri olmak üzere zihin yetersizliği/mental retardasyonu bulunan adaylar.
- F84.0: Çocukluk otizm
- F84.1 : Atipik otizm.
- F84.2: Rett sendromu,
- F84.3: Diğer çocukluk disintegratif bozukluğu (disintegratif psikoz,Heller Sendromu ve benzeri),
- F84.5: Asperger sendromu.
- F84.8: Diğer yaygın gelişimsel bozuklukları, olanlar.
- Engel düzeyi %40 ve üzeri olmak üzere aşağıdaki ICD kodları dahilinde otizm spektrum bozukluğu/yaygın gelişimsel bozukluk tanısı olan adaylardan;

2- Spor Bilimleri Fakültesi için yapılacak olan Özel Yetenek Sınavlarına giriş için madde 1'e ek olarak aşağıdaki şartların karşılanmış olması gerekir:

- a) Sürekli Engelli Sağlık Kurulu raporunda Engel Düzeyinin %60 ve altında olan Mental ve Bilişsel engelli adaylar başvuru yapabilirler.
- b) Fiziksel engelli adaylar için Sürekli Engelli Sağlık Kurulu raporu ile birlikte tekerlekli sandalye olmadan diğer destek ekipmanları ile birlikte egzersiz ve fiziksel aktivite yapabilecek olması, beden kazanma gücünden azalma oranı %50 ve altında olan adaylar ile Genel Engel Düzeyi %60 ve altında olması şartı aranır.
- c) Sürekli Engelli Sağlık Kurulu raporu ile birlikte işitme cihazı ile işitebilir durumda olan ve genel engel düzeyi %60 ve altında olan İşitme Engelli adaylar başvuru yapabilirler.
- d) Adayların başvuru yapabilmeleri için Sürekli engelli Sağlık Kurulu raporu olması gerekmektedir. Sürekli engelli Sağlık Kurulu raporları olan adayların başvuruları alınmayacaktır.
- e) Sınavlar ve eğitim sürecinde adayların fiziksel performans göstermesi gerekeceğinden adayların başvuru aşamasında 'Şiddetli Fiziksel Aktivite yapmasına engel bir durumu yoktur' ibaresi olan sağlık raporu almaları gerekmektedir. Bunun dışında ibareler içeren sağlık raporları geçerli sayılmayacaktır.
- f) Adayların Engelli Sağlık Kurulu raporları son 5 yıl içinde alınmış olmalı ve ICD-11 tanı kodu bulunmalıdır. Daha eski tarihli raporlar, ICD-11 tanı kodu olmayan raporlar, genel engel düzeyi yüzdesi bulunmayan raporlar, fiziksel engeller için beden kazanma gücünden azalma oranı bulunmayan raporlar başvuruda kullanılamaz.
- g) Fiziksel performans gerektiren sınavlarda adaylara ek süre tanınabilir. Adaylara süreye göre belirlenen baraj uygulaması yapılamaz.
- ğ) Fiziksel performans gerektiren sınavlarda adaylardan bir hareketi yapması, bir tekniği göstermesi, bir hareketi basamaklaması istenebilir. Bu gibi durumlarda sınavı gerçekleştiren görevlilerden biri adaylardan istenilen hareketi açık ve anlaşılır bir şekilde tarif etmeli ve örnek uygulamasını göstermelidir. Bu işlem sınavın başında tüm engelli adayların görebileceği bir şekilde de yapılabilir.
- h) Fiziksel performans gerektiren sınavlarda kontenjanlar engelli adaylar için ayrı olarak belirlendiğinden tüm engelli adaylara tekrar hakkı engeli bulunmayan adaylarınkinden az olmamak kaydı ile aynı sayıda verilir.

3- Özel yetenek sınavı ile öğrenci alan programların engelli kontenjanına başvuru yapabilmek için adayların;

- a) Sağlık Bakanlığının yetkilendirdiği hastanelerden alınmış E-İmzalı Sağlık Kurulu Raporu (ESKR) veya Çocuklar için Özel Gereksinim Rapor (ÇÖZGER)'un bulunması,
- b) Bu maddenin kapsamında bulunan tanıların ve engel düzeylerinin karşılıklarının ESKR veya ÇÖZGER'de belirtilmiş olması,

c) Sınavın yapıldığı yıl dahil son iki yıl geçerli olmak üzere Temel Yetenek Testi (TYT) puanının en az 100 ve üzeri olması, gerekmektedir.

d) Engelli kontenjanında özel yetenek sınavlarına 100 TYT puanı ile başvuru imkânı birinci fıkrada yer alan tanıları ile sınırlandırılmıştır, Bunların dışındaki tanıları sahip engelli veya süregelen hastalığı bulunan adaylar, yükseköğretime giriş sınavları ve özel yetenek sınavlarında engellilere tanınan diğer imkanlardan yararlanabilmekle birlikte engelli kontenjanından ilk etapta yararlanamaz; ancak ilgili engelli kontenjanının boş kalması durumunda; özel yetenek sınavına başvuru için aranan TYT taban puanını sağlamak ve engel durumu %40 ve üzeri olmak suretiyle özel yetenek sınavı için başvurmuş ve sınava girmiş olması durumunda engelli kontenjanından yararlanabilir.

e) Beden Eğitimi Öğretmenliği Bölümü için TYT ilk 800.00' lik sıra diliminde olanlar, Antrenörlük Eğitimi Bölümü ve Spor Yöneticiliği Bölümü için TYT puanı 100 ve üzerinde olanlar, son bir yıl içerisinde alınmış "engelli durumlarını belirleyen sağlık kurulu raporu" ile belgelenmeleri kaydıyla Özel Yetenek Sınavı'na başvurabilirler.

f) Engelli-Milli Engelli adaylar sınav komisyonu tarafından öz geçmiş puanlarına göre değerlendirilecek ve ilan edilecektir (Sportif başarının dikkate alınması ve puanlanabilmesi için engelli sağlık kurulu raporu, milli sporculuk belgesi ve ulusal-uluslararası başarıları gösteren belgelerin jüriye de ibraz edilmesi gerekmektedir.).

g) Adaylar, internet üzerinden başvuruda bulunacaklar, ancak ön kayıt kesinleştirme işlemi sırasında başvuru için gerekli belgelerle birlikte Milli engelliler, **ilgili spor federasyonundan aldıkları** (milli sporculuk kategorisini gösteren) **millilik belgesini**, ulusal ve/veya uluslararası başarıların dökümünü içeren belgeleri (**ilgili federasyonlar tarafından onaylanmış ve ıslak imzalı**); Milli olmayan engelliler, Engelli Sağlık Kurulu Raporunu ön kayıt esnasında sisteme yüklemeli ve sınav esnasında getirerek görevliye teslim etmelidirler.

3- GENEL BİLGİLER

3.1. ÖNEMLİ TARİHLER

12.Ağustos – 02.Eylül 2022	Ön Kayıt Tarihi
05-09 Eylül 2022	Uygulamalı Sınav Tarihi
12 Eylül 2022	Asil ve Yedek Kazananların Listesinin İlanı (ÖSYM'den OÖB Puanları geldikten sonra)
16-20 Eylül 2022	Kesin Kayıt İşlemleri
22-26 Eylül 2022	Yedek Listedeki Gelenlerin Kesin Kayıt İşlemleri
ÖSYM sınav takvimi ile kontenjan sayısının değişmesi, kayıt işlemlerinin tamamlanamaması durumunda, TYT sonuçların açıklanma tarihinin sonuçlarının belirlenmesi ve benzeri durumlarda Fakülte Yönetim Kurulu karar verecektir.	

3.2. SINAVIN UYGULANMASI

Her bir aday tek bir sınav parkuru için başvuru yapar ve başvurduğu sınav parkurunun değerlendirme kriterlerine tabii tutulur. Bir aday aynı anda iki sınav parkuruna başvuru yapamaz. Adaylar tercih etmiş olduğu parkur için **yalnızca bir tekrar** olacak şekilde sınavı gerçekleştirirler. Adaylar, kabul edilen itirazlar ve sınav esnasında adaydan kaynaklanmayan aksaklıklar hariç, sınav parkurunu deneme amaçlı da olsa ikinci kez tekrar edemezler. Sırası geldiği ve sınav için çağrı yapıldığında **geçerli bir mazereti olmadan** (mazeretin geçerliliği sınav komisyonunca değerlendirilip karara bağlanır) **sınav yerinde bulunmayan aday kesinlikle sınava alınmayacaktır**. Sınava katılmayan adaylar değerlendirme dışı bırakılacak Yerleştirme Puanı (YP) hesaplanmayacaktır.

3.3. KOORDİNASYON PARKURU

Koordinasyon parkuru, özel yetenek sınav kılavuzu (basketbol, futbol, güreş, hentbol, hokey, masa tenisi, voleybol, yüzme) dışında kalan spor branşları için geçerlidir. Koordinasyon parkuruna girecek adaylar belirtilen program dahilinde ilan edilen yer ve zamanda sınav yerlerinde hazır bulunacaktır.

3.4. BRANŞ SINAVI

Basketbol, futbol, güreş, hentbol, hokey, masa tenisi, voleybol, yüzme, tenis branş sınavına girecek adaylar, başvurularında belirledikleri branştan sınava girecektir. Belirledikleri branşlarda sınava girecek adaylar **Tablo 5’de** belirtilen yer ve zamanda sınav yerinde hazır bulunacaktır.

***Başvuru sırasında belirlenen ve kodlanan branştan sınava girmek zorunludur. Sınav sırasında brans değiştirilemez.**

Tablo 5: Spor Branşı Sınavı Seçmeli Branşların Sınav Saat, Tarih, Gün ve Yerlerine Ait Bilgiler

Gün	Tarih	Saat	Branş	Sınav Yeri	Sınav Yeri Adresi	Sınav Yeri Ulaşım Linki
Pazartesi	05.09.2022	09.00	Yüzme	Necat Hepkon Spor Bilimleri Fakültesi Spor Salonu	İzmir Caddesi, Çolak İbrahim Bey Mah. 91/3 Sok. No:2 Seferihisar/İzmir	https://www.google.com/maps/place/Deu+Spor+Bilimleri+Fakültesi,+Necat+Hepkon+Spor+Kompleksi/data=!4m7!3m6!1s0x14bf3ee2d11deaf:0xd8ad0a5e06f4d3418m2!3d38.206465714d26.8315282116s%2Feg%2
Pazartesi	05.09.2022	09.00	Güreş	Necat Hepkon Spor Bilimleri Fakültesi Spor Salonu	İzmir Caddesi, Çolak İbrahim Bey Mah. 91/3 Sok. No:2 Seferihisar/İzmir	https://www.google.com/maps/place/Deu+Spor+Bilimleri+Fakültesi,+Necat+Hepkon+Spor+Kompleksi/data=!4m7!3m6!1s0x14bf3ee2d11deaf:0xd8ad0a5e06f4d3418m2!3d38.206465714d26.8315282116s%2Feg%2
Pazartesi	05.09.2022	13.00	Masa Tenisi	Necat Hepkon Spor Bilimleri Fakültesi Spor Salonu	İzmir Caddesi, Çolak İbrahim Bey Mah. 91/3 Sok. No:2 Seferihisar/İzmir	https://www.google.com/maps/place/Deu+Spor+Bilimleri+Fakültesi,+Necat+Hepkon+Spor+Kompleksi/data=!4m7!3m6!1s0x14bf3ee2d11deaf:0xd8ad0a5e06f4d3418m2!3d38.206465714d26.8315282116s%2Feg%2
Pazartesi	05.09.2022	13.00	Hokey	Necat Hepkon Spor Bilimleri Fakültesi Spor Salonu	İzmir Caddesi, Çolak İbrahim Bey Mah. 91/3 Sok. No:2 Seferihisar/İzmir	https://www.google.com/maps/place/Deu+Spor+Bilimleri+Fakültesi,+Necat+Hepkon+Spor+Kompleksi/data=!4m7!3m6!1s0x14bf3ee2d11deaf:0xd8ad0a5e06f4d3418m2!3d38.206465714d26.8315282116s%2Feg%2
Salı	06.09.2022	09.00	Futbol	Seferihisar Gençlik ve Spor İlçe Müdürlüğü İzzet Gül Stadyumu	Camikebir Mahallesi Necat Hepkon Caddesi İzzet Gül Şehir Stadyumu. 35460 Seferihisar / İZMİR	https://www.google.com/maps/place/Seferihisar+%C4%B0zetti+G%C3%BC+Stadyumu/@38.2008726835049,17.177444444444444,15m4!1s0x14bbf2af58ee1d13d38:206465714d26.8315282116s%2Feg%2
Salı	06.09.2022	09.00	Basketbol	Necat Hepkon Spor Bilimleri Fakültesi Spor Salonu	İzmir Caddesi, Çolak İbrahim Bey Mah. 91/3 Sok. No:2 Seferihisar/İzmir	https://www.google.com/maps/place/Deu+Spor+Bilimleri+Fakültesi,+Necat+Hepkon+Spor+Kompleksi/data=!4m7!3m6!1s0x14bf3ee2d11deaf:0xd8ad0a5e06f4d3418m2!3d38.206465714d26.8315282116s%2Feg%2
Salı	06.09.2022	13.00	Tenis	Necat Hepkon Spor Bilimleri Fakültesi Spor Salonu	İzmir Caddesi, Çolak İbrahim Bey Mah. 91/3 Sok. No:2 Seferihisar/İzmir	https://www.google.com/maps/place/Deu+Spor+Bilimleri+Fakültesi,+Necat+Hepkon+Spor+Kompleksi/data=!4m7!3m6!1s0x14bf3ee2d11deaf:0xd8ad0a5e06f4d3418m2!3d38.206465714d26.8315282116s%2Feg%2

Gün	Tarih	Saat	Branş	Sınav Yeri	Sınav Yeri Adresi	Sınav Yeri Ulaşım Linki
Çarşamba	07.09.2022	09.00	Voleybol	Necat Hepkon Spor Bilimleri Fakültesi Spor Salonu	Izmir Caddesi, Çolak İbrahim Bey Mah. 91/3 Sok. No:2 Seferihisar/İzmir	https://www.google.com/maps/place/Deu+Spor+Bilimleri+Fakültesi.+Necat+Hepkon+Spor+Kompleksi/data=!4m7!3m6!1s0x14bbf3ee2d11deaf:0xd8ad0a5e06f4d341!8m2!3d38.2064657!4d26.8315282!16s%2Fg%2F11h_svkmc!19sChIjR94RLe7zuxQRQdP0Bl4Krdg?authuser=0&
Çarşamba	07.09.2022	09.00	Futbol	Seferihisar Gençlik ve Spor İlçe Müdürlüğü İzzet Gül Stadyumu	Camikebir Mahallesi Necat Hepkon Caddesi İzzet Gül Şehir Stadyumu. 35460 Seferihisar / İZMİR	https://www.google.com/maps/place/Seferihisar+%C4%B0zet+%C3%BCI+Stadyumu/@38.2008726,835049,17z/data=!3m1!1e4!1s0x14bbf2faf58e1d1:0x68bae6409431070!8m2!3d38.20087!4d26.835049
Çarşamba	07.09.2022	13.00	Hentbol	Necat Hepkon Spor Bilimleri Fakültesi Spor Salonu	Izmir Caddesi, Çolak İbrahim Bey Mah. 91/3 Sok. No:2 Seferihisar/İzmir	https://www.google.com/maps/place/Deu+Spor+Bilimleri+Fakültesi.+Necat+Hepkon+Spor+Kompleksi/data=!4m7!3m6!1s0x14bbf3ee2d11deaf:0xd8ad0a5e06f4d341!8m2!3d38.2064657!4d26.8315282!16s%2Fg%2F11h_svkmc!19sChIjR94RLe7zuxQRQdP0Bl4Krdg?authuser=0&
Perşembe	08.09.2022	09.00	*Koordinasyon	Necat Hepkon Spor Bilimleri Fakültesi Spor Salonu	İzmir Caddesi, Çolak İbrahim Bey Mah. 91/3 Sok. No:2 Seferihisar/İzmir	https://www.google.com/maps/place/Deu+Spor+Bilimleri+Fakültesi.+Necat+Hepkon+Spor+Kompleksi/data=!4m7!3m6!1s0x14bbf3ee2d11deaf:0xd8ad0a5e06f4d341!8m2!3d38.2064657!4d26.8315282!16s%2Fg%2F11h_svkmc!19sChIjR94RLe7zuxQRQdP0Bl4Krdg?authuser=0&
Cuma	09.09.2022	09.00	*Koordinasyon	Necat Hepkon Spor Bilimleri Fakültesi Spor Salonu	Izmir Caddesi, Çolak İbrahim Bey Mah. 91/3 Sok. No:2 Seferihisar/İzmir	https://www.google.com/maps/place/Deu+Spor+Bilimleri+Fakültesi.+Necat+Hepkon+Spor+Kompleksi/data=!4m7!3m6!1s0x14bbf3ee2d11deaf:0xd8ad0a5e06f4d341!8m2!3d38.2064657!4d26.8315282!16s%2Fg%2F11h_svkmc!19sChIjR94RLe7zuxQRQdP0Bl4Krdg?authuser=0&
*Koordinasyon sınavına kayıt sırasına göre Perşembe günü saat 9.00'da başlanacak olup; bitmemesi durumunda bir sonraki gün devam edilecektir.						

✓ Aday, yukarıda belirtilen olimpik spor dallarından, başvuru sırasında kodladığı spor branşının uygulamalı sınavına girecektir.

✓ *Millî Sporcu olan adaylar Branş Sınavı'nda ilgili federasyon ve Gençlik ve Spor Bakanlığı (GSB) onaylı millîlik belgelerini sınav komisyonuna sunmak zorundadırlar.* İlgili Federasyon ve GSB Millî Sporcu Belgesi verilmesi Hakkındaki Yönetmelik'e uygun biçimde düzenlenmiş (A Millî, B Millî ve C millî) Millîlik Belgesi bulunan adaylar kendi aralarında yarışıp değerlendirilecektir. Branş Sınavı'nda A Millî aday 100 tam puan, B Millî aday 90 puan ve C Millî aday 80 puan ile değerlendirilecektir.

Sırası geldiğinde Tablo 5'de belirtilen yer ve zamanda sınav yerinde bulunmayan aday kesinlikle sınava alınmayacaktır. Sınava katılmayan adaylar değerlendirme dışı bırakılacak Yerleştirme Puanı (YP) hesaplanmayacaktır.

Necat Hepkon Spor Bilimleri Fakültesi Özel Yetenek Sınav Yerine Ulaşım Lokasyonu		
<p>Buradan başla</p> <p>Konak/Konak</p> <p>Yola çık: 11:32</p> <hr/> <p>Yürü</p> <p>Çankaya</p> <p>490 m • 7 dk</p> <hr/> <p>Bekle</p> <p>811 Engelliler Merkezi</p> <p>11:39, 12:39, 13:39</p> <p>Daha fazla detay</p> <hr/> <p>Git</p> <p>Dörtüol</p> <p>NO 50021</p> <p>23 durak • 27 dk</p> <hr/> <p>Bekle</p> <p>985 Seferihisar</p> <p>veya</p> <p>975 Seferihisar</p> <p>veya</p> <p>987 Ürkmez</p> <p>12:08, 12:20, 12:21</p> <p>Daha fazla detay</p> <hr/> <p>Git</p> <p>Jandarma</p> <p>NO 50509</p> <p>73 durak • 91 dk</p> <hr/> <p>Yürü</p> <p>91/3. Sokak</p> <p>750 m • 10 dk</p>	<p>Buradan başla</p> <p>Karşıyaka Kaymakamlığı</p> <p>Yola çık: 11:44</p> <hr/> <p>Yürü</p> <p>Karşıyaka</p> <p>Zübeyde Hanım Cd. girişinden gir</p> <p>260 m • 4 dk</p> <hr/> <p>Bekle</p> <p>MENEMEN... MENEMEN - CUMAQVAŞI</p> <p>Menemen > Cumaqvası</p> <p>11:50, 12:02, 12:14</p> <p>Daha fazla detay</p> <hr/> <p>Git</p> <p>Halkapınar</p> <p>6 durak • 11 dk</p> <hr/> <p>Bekle</p> <p>İZMİR METRO... İZMİR METROSU</p> <p>Fahrettin Altay</p> <p>12:04, 12:08, 12:12</p> <p>Daha fazla detay</p> <hr/> <p>Git</p> <p>Fahrettin Altay</p> <p>10 durak • 19 dk</p> <hr/> <p>Yürü</p> <p>Fahrettin Altay Aktarma Merkezi</p> <p>480 m • 7 dk</p> <hr/> <p>Bekle</p> <p>876 Seferihisar</p> <p>veya</p> <p>886 Seferihisar</p> <p>12:35, 12:42, 12:49</p> <p>Daha fazla detay</p> <hr/> <p>Git</p> <p>Jandarma</p> <p>NO 50509</p> <p>75 durak • 94 dk</p> <hr/> <p>Yürü</p> <p>91/3. Sokak</p> <p>750 m • 10 dk</p>	<p>Yürü</p> <p>Çeşme Otogar (Havaş)</p> <p>1.07 km • 14 dk</p> <hr/> <p>Bekle</p> <p>HAVAŞ-ÇE... HAVAŞ-ÇEŞME</p> <p>Havşimanı</p> <p>12:00, 14:00</p> <p>Daha fazla detay</p> <hr/> <p>Git</p> <p>Adnan Menderes Havalimanı (Havaş)</p> <p>2 durak • 75 dk</p> <hr/> <p>Yürü</p> <p>Havalimanı Dış Hatlar Geliş</p> <p>NO 13016</p> <p>10 m • 1 dk</p> <hr/> <p>Bekle</p> <p>202 Cumhuriyet Meydanı</p> <p>13:31, 14:41</p> <p>Daha fazla detay</p> <hr/> <p>Git</p> <p>Fahrettin Altay Meydan 5</p> <p>NO 50004</p> <p>12 durak • 21 dk</p> <hr/> <p>Yürü</p> <p>Fahrettin Altay Aktarma Merkezi</p> <p>410 m • 6 dk</p> <hr/> <p>Bekle</p> <p>876 Seferihisar</p> <p>veya</p> <p>886 Seferihisar</p> <p>13:59, 14:07, 14:15</p> <p>Daha fazla detay</p> <hr/> <p>Git</p> <p>Jandarma</p> <p>NO 50509</p> <p>75 durak • 101 dk</p> <hr/> <p>Yürü</p> <p>91/3. Sokak</p> <p>750 m • 10 dk</p>

* Necat Hepkon Spor Bilimleri Fakültesi 2022-2023 Eğitim Öğretim Yılı Özel Yetenek Branş\Koordinasyon Sınavlarının Tümü **İzmir Seferihisar** ilçesinde Yapılacaktır.

4- DEĞERLENDİRME

4.1. SÜREYE KARŞI YAPILACAK SINAVLARDA DEĞERLENDİRME

Süreyle karşı yapılacak parkurlarda en iyi süre yüz (100) puan üzerinden değerlendirilir. En iyi süre 100 puan, sonrasındaki her bir salisede 0.30 puan (her saniyede 3 puan) azalacak şekilde puanlama yapılır.

Örnek:

40sn... 100 puan
40.10sn... 99.70 puan
41sn... 97 puan
44sn..... 88 puan

4.2. PUANLAMA İLE YAPILACAK SINAVLARDA DEĞERLENDİRME

Branş sınavlarında puanlar için öncelikle Z-skoru hesaplanır. Daha sonra bu skorlar her branş için ayrı ayrı en yüksek olan puan 100 olacak şekilde ölçeklendirilir.

Örnek:

75 puan 100 puan
74 puan 97,61 puan
70 puan 86,53 puan
65 puan 70,01 puan

4.3. KOORDİNASYON PARKURUNUN DEĞERLENDİRİLMESİ

Koordinasyon parkurunun değerlendirilmesi, adayın bu parkurdan elde ettiği puanın %70'i ile özgeçmiş puanının %30'unun toplamının hesaplanması ile gerçekleştirilir.

Milli olmayan engelsiz adayların Basketbol, Futbol, Güreş, Hentbol, Hokey, Masa Tenisi, Tenis, Voleybol, Yüzme spor branşları dışında kalan diğer spor branşları için geçerli olup özgeçmiş puan değerlendirmesi aşağıdaki **Tablo 6**'ya göre yapılacaktır.

Sınav parkurlarından elde edilen puanlar daha sonra ÖSYM tarafından belirlenmiş formüle aktarılarak ÖZYES Puanı hesaplanır.

Tablo 6. Özgeçmiş Puan Değerlendirme Tablosu

Puan	Özgeçmiş Durumu
100	Spor federasyonlarının büyükler kategorisinde en üst liglerinde oynamış olmak. Büyükler kategorisinde Türkiye Şampiyonasında ilk 3 (üç)'e girmek.
90	Spor federasyonlarının büyükler kategorisinde 2. üst liglerinde oynamış olmak. Türkiye şampiyonalarında bireysel veya takım müsabakalarında ilk 4'e girmiş olmak.
80	Spor federasyonlarının büyükler kategorisinde 3. üst liglerinde oynamış olmak. Türkiye şampiyonalarında bireysel veya takım müsabakalarında ilk 8'e girmiş olmak.
70	Okullar arası Türkiye Şampiyonasında bireysel veya takım müsabakalarında ilk 4'e girmiş olmak.
60	Türkiye şampiyonasında bireysel veya takım müsabakalarında ilk 10'a girmiş olmak. Bölge şampiyonalarında ilk 4'e girmiş olmak.
50	5 yıl ve üstü lisanslı sporcu olmak, 4. kademe veya üstü antrenörlük belgesine sahip olmak veya Üst klasman hakemlik belgesi olmak.
40	4 yıl ve üstü lisanslı sporcu olmak, 3. kademe antrenörlük belgesine sahip olmak veya Ulusal veya klasman hakemlik belgesi olmak.
30	3 yıllık lisanslı sporcu olmak veya 2. kademe antrenörlük belgesine sahip olmak.
20	2 yıllık lisanslı sporcu olmak, 1. kademe antrenörlük belgesine sahip olmak veya İl düzeyinde hakemlik belgesi olmak.
10	1 yıllık lisanslı sporcu olmak.

UYARI:

- 1. Tablolarda yer almayan belgelerle ilgili değerlendirme komisyonca yapılacaktır.**
- 2. Belgelerin aslı veya noter onaylı fotokopisi olmalıdır. Onaysız ve fotokopi belgeler dikkate alınmayacaktır.**

5-YERLEŐTİRME

Yerleőtirme iŐlemi, adayların yerleőtirme puanlarına, tercihlerine ve kontenjanlara gre bilgisayarla yapılacaktır.

Asil listelerde ismi bulunup belirlenen sre iinde kayıt yaptırmayan adaylar haklarını kaybeder. Yerlerine, yedek listeden puan olarak en st sıradan baŐlayarak yedek adaylar alınır. Bu nedenle yedek adayların Spor Bilimleri Fakltesi ilan tabloları ile <http://sporbilimleri.deu.edu.tr/> web adresini bireysel olarak takip etmeleri faydalarına olacaktır.

NEMLİ UYARI

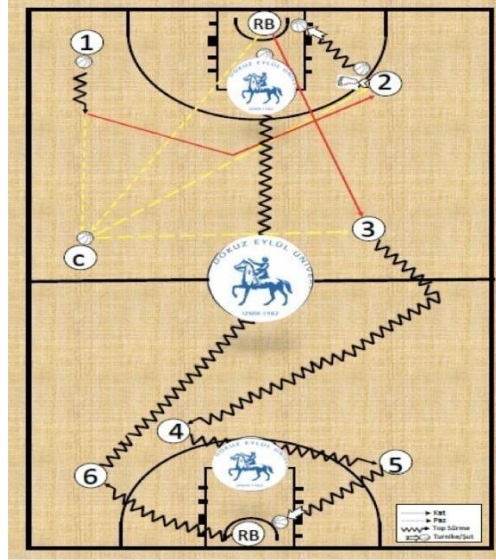
2022 Spor Bilimleri Fakltesi zel Yetenek Sınavı'nda baŐarılı olmanız her Őeyden nce bu Kılavuz'da belirlenen kurallara uymanızla mmkndr. Bu nedenle elinizdeki Kılavuz'u dikkatle okuyunuz. BaŐvuru Formunu dođru olarak doldurunuz ve diđer talimatlara harfiyen uyunuz.

Kılavuz'un ieriđinde bir deđiŐiklik olması halinde, gncellenmiŐ kılavuz sınav ncesi internet adresinden yayınlanacađı iin Dokuz Eyll niversitesi Necat Hepkon Spor Bilimleri Fakltesinin internet (<http://sporbilimleri.deu.edu.tr/>) adresini takipte kalmanız ve gerekli durumlarda SMS ile bilgilendirme yapılacađından kayıt sırasında belirttiđiniz mobil telefonu ulaŐılır durumda tutmanız nemli bir gerekliliktir.

6. ZEL YETENEK SINAV PARKURLARI**6.1. BASKETBOL BRANŐ SINAVI**

Adayın branŐ parkur puanı verilirken, uygulanan hareketin basketbol oyun kurallarına uygunluđu, akıcılıđı ve basketbol temel tekniklerinin yeterliliđi gz nnde bulundurulacaktır.

Tam Saha Basketbol Temel Tekniklerinin Uygulanması



Basketbol Saha Testi

Parkur yönergesi: Aday **1 no'lu**, pozisyonda sağ el ile 2 kez top sürdükten sonra göğüs pasıyla **(C) pozisyonunda bekleyen yardımcıya** pası verir. Sonrasında V-kat yaparak **2 no'lu** pozisyona gelir. Burada, **(C) pozisyonunda bekleyen yardımcıdan** pası alarak sola adım aldatması (jab-step) yapar. Daha sonra top sürerek sağ turnike yapar ve pozisyonun devamında ribaunt alarak baş üstü pası yine **(C) pozisyonunda bekleyen yardımcı görevliye verir**. Sonrasında sola doğru **3 no'lu** pozisyona kat eder. **Kattan sonra (C) pozisyonundaki yardımcıdan yine pası alarak** sol elle 2 kez top sürdükten sonra bacak arası yaparak topu sağ eline alır. Daha sonra sağa doğru önden el değiştirerek (sağ elden sol ele topu alarak) top sürer. Yine aynı işlemi bu sefer sol elden sağ ele alıp devam ettirerek (cross over) **4 no'lu** pozisyona gelir. Sonra, yine sağ elle bacak arası yapıp sola doğru yönelip sol elle top sürerek **5 no'lu** pozisyona gelerek sol turnike atar. Devamında ribaunt alarak sol tarafa doğru sol elle top sürerek **6 no'lu** pozisyona gelir. Buradan arkadan el değiştirerek **7 no'lu** pozisyona gelir. Burada da (orta yuvarlakta) reverse hareketini yaparak dönüşünü tamamlar. Daha sonra top sürme sırasında kekeleme hareketini yaparak **8 no'lu** pozisyona gelir. Bu pozisyonda son olarak sıçrayarak şut atarak seriyi tamamlar.

Puanlama: Yapılacak puanlamaya göre; sıfır puan “gözlenmedi”, 1 puan “zayıf”, 2 puan “orta”, 3 puan “iyi”, 4 puan “çok iyi”, 5 puan ise “mükemmel” şeklinde puanlanmıştır. Buna

göre, 0 ile 5 puan arasında puanlanan tekniklerde, örneğin, bütün teknikleri 5 alarak tamamlayan aday, $20 \times 5 = 100$ (yüz) puan almış olur.

Puanlama Yapılacak Hareketler (Her bir hareket 0-5 puan arasında puanlanacaktır.)

1-Sağ elle top sürme	11-Sol elle bacak arası top sürme
2-Göğüs pası	12-Önden el değiştirerek top sürme (sağ elden sol ele)
3-V kat yapma	13-Önden el değiştirerek top sürme (sol elden sağ ele)
4-Pas alma	14-Sağ elle bacak arası top sürme
5-Jap step (Hamle adımı)	15-Sol el turnike
6-Top sürme ve sağ turnike	16-Ribaunt
7-Ribaunt	17-Sol elle arkadan el değiştirerek top sürme
8-Baş üstü pas	18-Sağ elle reverse hareketi (top sürme)
9-Sola doğru kat etme	19-Kekeleme hareketi (top sürme)
10-Pas alma ve sol elle top sürme	20-Sıçrayarak şut

6.2. FUTBOL BRANŞ SINAVI

- Futbol branş sınavı oyuncular için 3, kaleciler için 3 aşamadan oluşacaktır.
- Futbol branş sınavı *Seferihisar Gençlik ve Spor İlçe Müdürlüğü Suni Çim Yüzeyle Futbol Sahası*'nda uygulanacaktır.

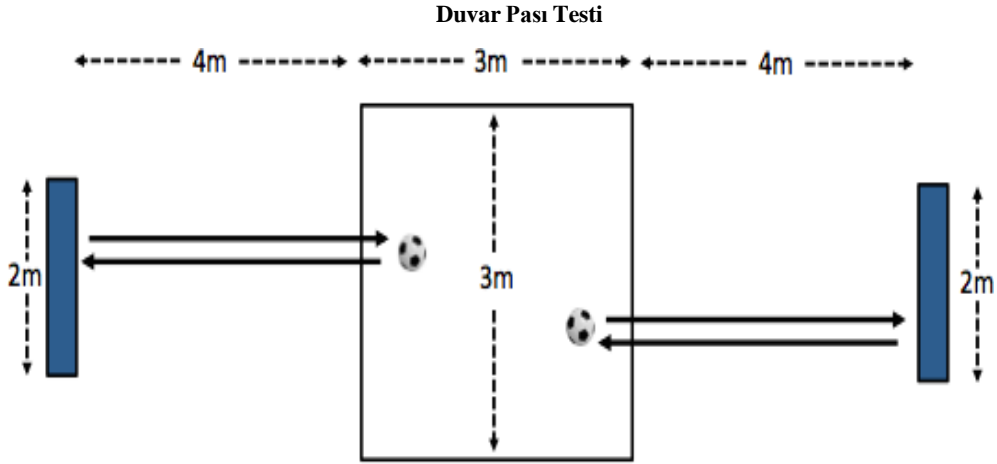
Aşamalar ve Puanlama

Aşama	Oyuncular	Kaleciler
1	Duvar pası testi – 25 puan	Temel Tutuşlar – 25 puan
2	Şut ve isabet testi – 25 puan	Plonjon – 25 puan
3	Top tekniği ve vole vuruşu testi – 50 puan	Pozisyon Alma ve Açık Daraltma – 50 puan
	Toplam 100 puan	

1. AŞAMA - Duvar Pası Testi

UYGULAMA

- Adaylar 3x3 metrelik sınırlı bir alan içinden 4 metre mesafede bulunan 0,5x2 metrelik hedefe pas yapacaklardır.
- İki topun kullanılacağı testte adaylar önde ve arkada bulunan hedeflere 1 dakika süre içerisinde sürekli pas yapacaklardır.
- Adaylar duvar pasına devam edebilmek için her iki yönde de farklı toplarla pas yapmak zorundadır.
- Adaylar aynı topları arka arkaya 2 defa pas yapmayacaktır.
- Aday kaçıracağı topu sınırlı alan dışında elle veya herhangi bir şekilde yakalayabilir, topu sınırlı bölge içinde yere koyduktan sonra tekrar paslaşmaya devam edebilir.
- Sınırlı alan içinde elle yapılan kontrollerin pası sayılmayacaktır.



DEĞERLENDİRME

Adayların 1 dakika süresince her bir hedefe yaptığı pas sayılacak ve adaylar bu süre içerisinde toplam duvar pası sayılarına göre puan alacaklardır.

Duvar Pası Sayılarının Puan Cetveli

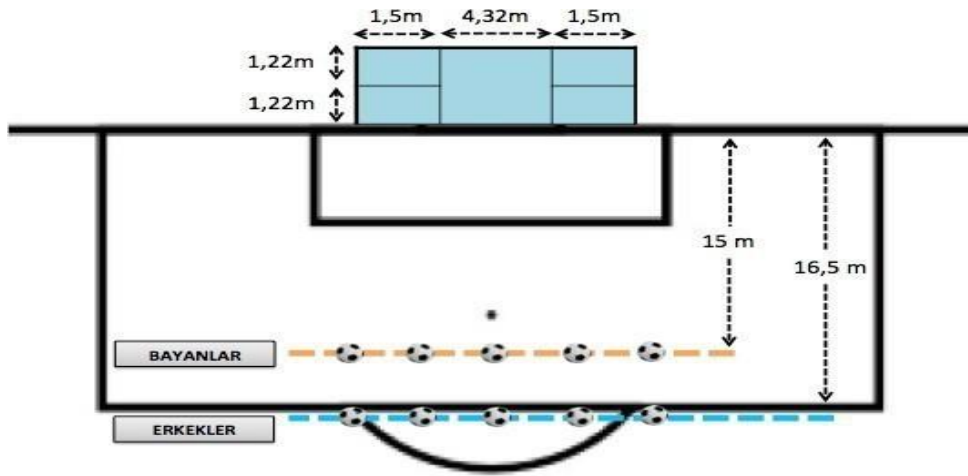
ERKEKLER				BAYANLAR			
Pas Sayısı	Puan	Pas Sayısı	Puan	Pas Sayısı	Puan	Pas Sayısı	Puan
40	25,00	19	11,88	30	25,00	9	7,50
39	24,38	18	11,25	29	24,16	8	6,66
38	23,75	17	10,63	28	23,32	7	5,83
37	23,13	16	10,00	27	22,49	6	5,00
36	22,50	15	9,38	26	21,66	5	4,17
35	21,88	14	8,75	25	20,83	4	3,33
34	21,25	13	8,13	24	19,99	3	2,50
33	20,63	12	7,50	23	19,16	2	1,67
32	20,00	11	6,88	22	18,33	1	0,83
31	19,38	10	6,25	21	17,49	0	0,00
30	18,75	9	5,63	20	16,66		
29	18,13	8	5,00	19	15,83		

28	17,50	7	4,38		18	14,99	
27	16,88	6	3,75		17	14,16	
26	16,25	5	3,13		16	13,33	
25	15,63	4	2,50		15	12,50	
24	15,00	3	1,88		14	11,66	
23	14,38	2	1,25		13	10,83	
22	13,75	1	0,63		12	10,00	
21	13,13	0	0,00		11	9,16	
20	12,50				10	8,33	

2. AŞAMA - Şut ve İsabet Testi

UYGULAMA

- Adaylar, kale çizgisine erkeklerde 16,5 metre, kadınlarda 15 metre uzaklıkta bulunan 5 adet topu kale içerisinde belirlenen alanlara atacaktlardır.



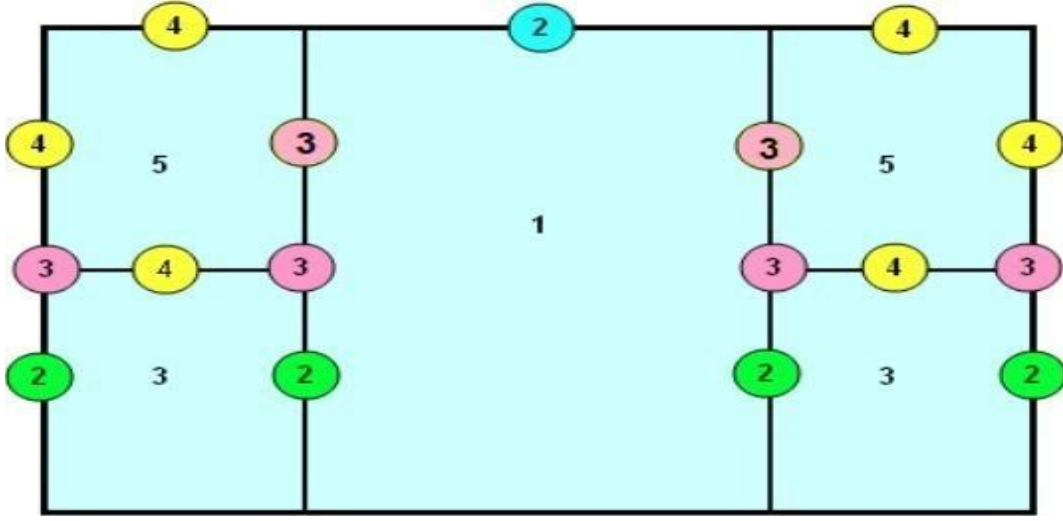
Şut Mesafeleri ile Kale ve Alan Ölçüleri

DEĞERLENDİRME

- Adayların yaptıkları vuruşlardan isabetli olanları değerlendirmeye alınır.
- Direğe çarpan toplar bulunduğu alanın 1 eksik puanıyla değerlendirilir.
- Direğe çarpan top işaretli bir alana girerse puanlama topun girdiği alana göreyapılır.
- İki veya üç alanın kesişme noktasına çarpan toplarda, alanların toplam puanının ortalaması verilecektir.
- 1 puanlık alanın üst tarafında bulunan direğe isabet eden toplar 2 puan olarak değerlendirilir.

-Kaleye isabet etmeyen ve kale direğine çarpıp oyun alanı dışına çıkan toplar sıfır puan olarak değerlendirilir.

-Adayların yapacakları 5 vuruş sonunda, kaleye isabet eden her vuruştan alacağı sayılar toplanarak toplam puanları hesaplanacaktır.



Şut ve İsabet Testi Puanlaması

3. AŞAMA – Top Tekniği ve Vole Vuruşu Testi

UYGULAMA

- Adaylar, sağ ve sol bölgelerde bulunan topları, yerden istedikleri herhangi bir teknikle kaldırıp, vücudun değişik bölümlerini kullanarak (ayak, diz ve kafayla) sektirdikten sonra kaleye vole vuruşu yapacaklardır.
- Vole vuruşları kale çizgisine erkekler için 12 metre, kadınlar için 10 metre uzaklıktan yapılacaktır
- Aday her iki yönde sağ ve sol ayakla 2'şer kez vuruş yapacaktır.

DEĞERLENDİRME

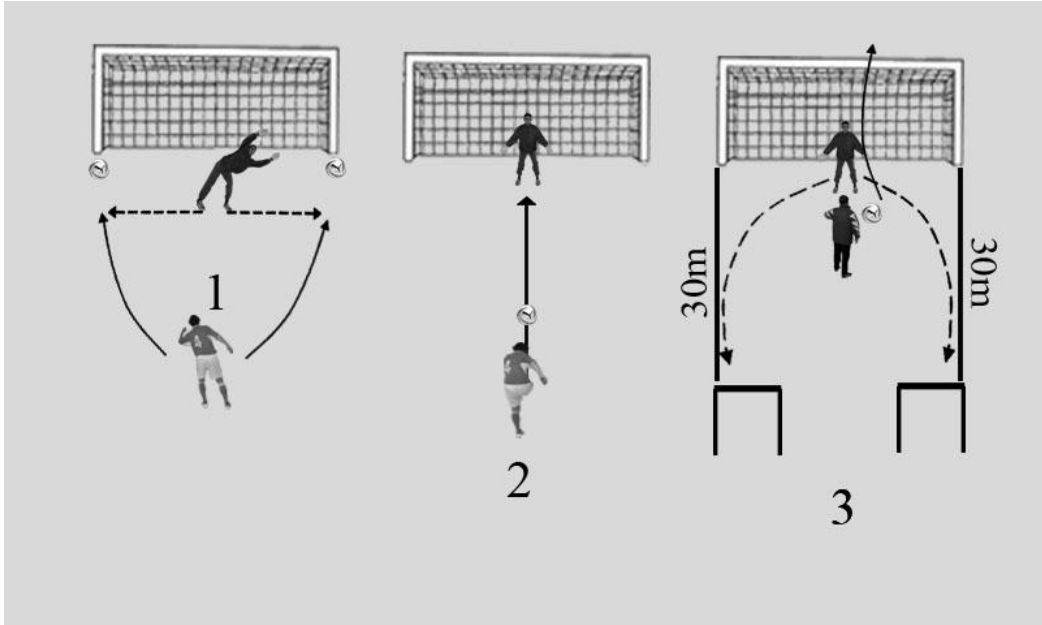
- Adayların puanları, topla oynama tekniği ile beraber doğru vole vuruşu tekniği üzerinden değerlendirilecektir.

Top Tekniği Ve Vole Vuruşu Testi Puanlaması

	Sağ ayak	Sol ayak
Top tekniği	25 puan	
Vole vuruş tekniği	12,5 puan	12,5 puan

Kaleci Beceri Sınavı

- Kaleci sınavına girecek adaylar, diğer futbol sınavına giren adaylar gibi pas, şut ve vole vuruşu istasyonlarına **katılmayacaklardır.** Kaleci sınavı aşağıdaki şekilde gösterildiği gibi gerçekleştirilecektir.
- Bu bölümdeki tüm aşamalar ceza sahası içinde gerçekleştirilecektir.
- Kalecilere özel bölümün ilk aşamasında, kaleci el ile atılacak toplara iki sağ plonjon iki de sol plonjon yapar.
- İkinci bölümde, kaleci ayak ile yapılan vuruşa blokaj gerçekleştirir. Bu hareket en az beş defa tekrarlanır.
- Son bölümde ise kaleci, el ile atılan hava topunu tutarak, kale çizgisinden 30 metre uzakta olan hedef kaleye el ile atış yapacaktır. Sağ ya da sol herhangi bir taraftan yapılabilecek bu hareket en az beş defa tekrarlanacaktır.
- Açıklanan sırayla üç bölümü bitiren kaleci sınavı tamamlamış olur.



DEĞERLENDİRME

- Kaleci beceri testinde puanlama, tekniklerin doğru ve başarılı bir biçimde uygulanmasına göre yapılacaktır.
- Kaleci beceri testi, 1. Ve 2. Testler için 25'şer puan 3. Test için 50 puan olmak üzere toplamda 100 puan üzerinden değerlendirilecektir.

6.3. GÜREŞ BRANŞ SINAVI

GÜREŞ BRANŞI ÖZEL YETENEK SINAV PARKURU

1. Güreş branşından başvuran adaylar Güreş Branşı Özel Yetenek Parkurunda yer alan kriter ve kurallara göre değerlendirmeye alınır.

Genel Açıklamalar

Bu sınav parkuru süre üzerinden değerlendirilecek olup; piolet, salto, çırpma, yerde bel kündesi olmak üzere dört (4) adet uygulamadan oluşmaktadır. Adaylar sınav parkuruna fotoselden geçerek başlar ve sırasıyla uygulamaları/teknikleri gerçekleştirir. Tüm uygulamaları/teknikleri eksiksiz tamamlayan aday, bitiş alanından (fotosel) geçiş yaparak sınavı tamamlar. Eksik olarak yapılan her uygulama/teknik tekrar edilir. Uygulamaların tamamlanmasının ardından gerçekleştirilen en iyi süre yüz (100) puan üzerinden değerlendirilir. Erkekler ve Kadınlar için en üst parkur süresi sırasıyla 110 sn ve 120 sn olup bu süreyi aşan adayın sınavı sonlandırılır. Adayların puanlarının hesaplanması genel puan hesaplama bölümünde açıklanmıştır.

Tablo 6.3.1. Güreş sınav parkuru uygulaması ve tekrar sayıları

Uygulama Adı	Tekrar Sayısı
Piolet	Öne: Üç (3) Tekrar Geriye: Üç (3) Tekrar Toplam: Altı (6) Tekrar
Salto	Bir (1) Tekrar
Çırpma	Sağ Tarafa: İki (2) Tekrar Sol Tarafa: İki (2) Tekrar
Yerde Bel Kündesi	Sağ Tarafa: İki (2) Tekrar Sol Tarafa: İki (2) Tekrar
Toplam	21

Güreş Sınavı Parkuru Uygulamalarına İlişkin Açıklamalar

Piolet: Aday piolet hareket serisine ayakta durarak kendi isteği doğrultusunda öne veya geriye düşüşle başlar. Aday üç (3) öne üç (3) geriye olacak şekilde toplamda altı (6) Piolet hareketi gerçekleştirmek zorundadır. Piolet için adaylar belirli uygulamalardan sorumlu tutulur (Bkz. Tablo 6.3.2). Hareketin eksik olması halinde uygulama tekrarı yapılır.

Tablo 6.3.2. Piolet sırasında adaylardan beklenen uygulamalar

Piolet İçin Yapılması Gerekenler	Uygulamanın Açıklaması
✓ Ayakta başlangıç	✓ Aday piolet hareket serisine ayakta durarak öne veya geriye düşüşle başlamalı.

✓ Köprü Gösterimi	✓ Aday, köprü hareketini <u>tam</u> olarak gerçekleştirmeli.
✓ Çift Ayak Teması	✓ Öne ve geriye doğru yapılan her bir Piolet için adayların <u>iki ayağı</u> mindere temas etmeli.
✓ Çift El Minder Teması	✓ Toplam <u>6 Piolet</u> tamamlanana kadar adayın <u>iki eli</u> minderden teması kesilmemeli.

Salto: Güreş mankeni üzerinde yapılacak bu uygulama bir (1) tekrardan oluşur. Uygulama sırasında salto teknik aşamalarının tam olarak gerçekleştirilmesi beklenir (Bkz. Tablo 6.3.3). Hareketin eksik yapılması durumunda uygulama tekrarı yapılır.

Tablo 6.3.3. Salto sırasında adaylardan beklenen uygulamalar

Salto Tekniği Uygulama Aşamaları	Uygulamanın Açıklaması
✓ Kol Kilitlemesi	✓ Güreş mankeninin sağ\sol kolundan ve üst taraftan olacak şekilde kilitleme yapılır.
✓ Koltuk Altı Teması	✓ Güreş mankenin sağ\sol koltuk altından asarak hareket başlangıcı yapılır.
✓ Salto Adımlaması	✓ Aday salto hareketinin gerektirdiği (<u>küçülerek mankenin sağ\sol tarafına adımlama yaparak diz teması gerçekleştirmek</u>) adımlamaları yapar.
✓ Köprü hareketine düşerek atış	✓ Aday güreş mankenini kendi göğüs çaprazından aşırarak ve köprüye düşerek atış gerçekleştirir.
✓ Kontrollü Düşüş	✓ Salto hareketinin tamamlanmış sayılması adına adaylar, kendi kalçasının üzerine oturmuş olarak, bir elin bel altında, bir elin de omuz kısmında güreş mankenini kontrol altına aldığını gösterecek tutuşu gerçekleştirir.

Çırpma: Aday, iki (2) sağa, iki (2) sola olmak üzere ikişer, toplamda ise dört (4) adet çırpma hareketi gerçekleştirir. Çırpma için adaylar belirli uygulamalardan sorumlu tutulur (Bkz. Tablo 6.3.4). Hareketin eksik olması halinde uygulama tekrarı yapılır

Tablo 6.3.4. Çırpma sırasında adaylardan beklenen uygulamalar

Çırpma Tekniğinde Yapılması Gerekenler	Uygulamanın Açıklaması
✓ Kavrama	✓ Güreş mankeni bel kısmından kavranarak, eller kilitlenir.

✓ Dönüş	✓ Ellerini birbiriyle bağlayan aday köprü kurarak çarpma tekniğini gösterir.
✓ Parmak Uçları Minder Teması	✓ Köprü kurulup çarpma yapıldığı sırada aday parmak uçlarına kadar yükselir.

Yerde Bel Kündesi: Aday iki (2) sağa iki (2) sola olmak üzere ikişer, toplamda ise dört (4) yerde bel kündesi hareketi gerçekleştirir. Künde için adaylar belirli uygulamalardan sorumlu tutulur (Bkz. Tablo 6.3.5). Hareketin eksik olması halinde uygulama tekrarı yapılır.

Tablo 6.3.5. Yerde Bel Kündesi sırasında adaylardan beklenen uygulamalar

Yerde Bel Kündesi Tekniğinde Yapılması Gerekenler	Uygulamanın Açıklaması
✓ Kavrama	✓ Aday yerde duran güreş mankenine künde tutuş (çapraz tutuş) kavraması gerçekleştirir.
✓ Göğüs Üzerine Çekme	✓ Yerde bel kündesi atışı yapılmadan önce aday güreş mankenini göğüs üzerine kadar çeker.
✓ Adımlama	✓ Aday güreş mankenini göğüs hizasına çekerken sağ/sol (atış yönüne göre değişebilir) tarafa tek (öne) adımlama (diz üzerinden kalkış) yapar.
✓ Omuz Üzerinden Atış	✓ Göğüs üzerine kadar çekilen güreş mankeninin, adayın kendi omuz üzerinden olacak şekilde atışı yapılır.
✓ Atış Sonrası Tutuş Gösterme	✓ Yerde Bel Kündesi tekniğini uygulayan aday atıştan sonra kontrollü tutuşu gösterir.

6.4. HENTBOL BRANŞ SINAVI

Hentbol dalı sınavı uygulamalarında Uluslararası Hentbol Federasyonu tarafından belirlenen oyun kuralları geçerli olacaktır. Erkek adaylar 3 numara hentbol topuyla, kadın adaylar 2 numara hentbol topu kullanacaktır. Testler spor salonunda yapılacaktır. Adayların spor kıyafetleri ve salona uygun ayakkabıyla sınava girmeleri zorunludur.

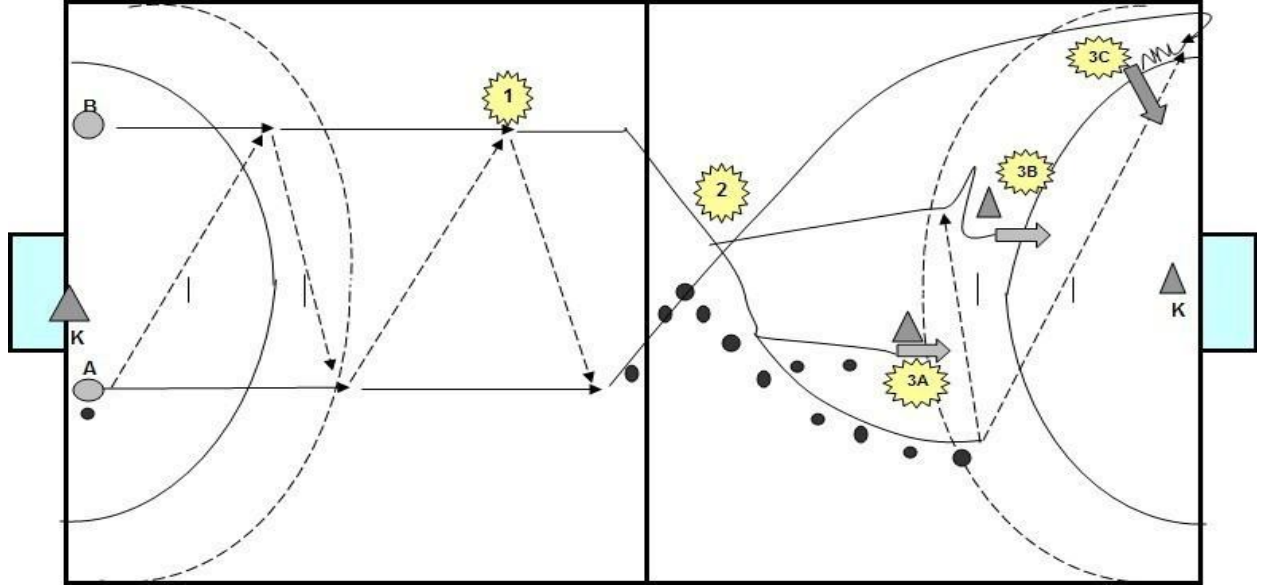
Hentbol brans sınavında adaylar A ve B bölümünü içeren genel sınav ya da C bölümünde belirtilen kaleci sınavına girebilirler. Her iki sınav değerlendirmesi toplam 100

puan üzerinden yapılacaktır. Adayları değerlendirirken uygulanan temel tekniklerin hentbol oyun kurallarına uygunluğu, akıcılığı ve yeterliliği göz önünde bulundurulacaktır.

A-KARŞILIKLI PAS, ÇAPRAZ GEÇİŞ VE KALE ATIŞI (50 PUAN)

Şekil 8’de görselleştirilen üç farklı temel teknik adaylar tarafından uygulanmalıdır:

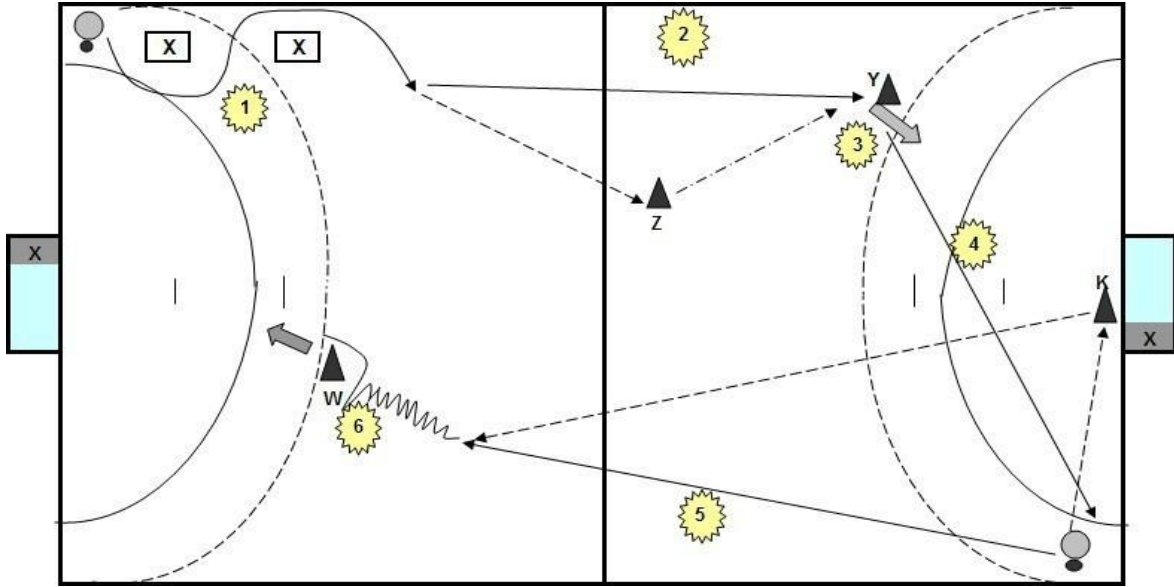
- 1- Karşılıklı pas (15 Puan)
- 2- Çapraz geçiş (10 Puan)
- 3- Pozisyona göre kale atışı (25Puan). (3A,3B,3C oyun kurucu, kanat veya pivot bölgelerinden seçtiği birinden kale atışı)



Şekil 1: Hentbol Temel Teknikleri: Pas, Çapraz Geçiş Ve Kale Atışı

B-TOP SÜRME, PAS, BLOK ÜSTÜ ATIŞ, HIZLI HÜCUM VE KALE ATIŞI (50 Puan)

- A bölgesinden başlayarak 2 adet engel arasından slalom yaparak top sürme (10 Puan)
- Z oyuncusuna pas vererek 9 metre bölgesine doğru koşu (10 Puan)
- Z oyuncusundan alınan pas (5 Puan) ve Y bölgesinden blok üstü kale atışı (10 Puan)
- Kaleciye pas ve sonrasında hızlı hücum (zamanlama ve top kontrolü göz önüne alınacaktır) (15 Puan)



Şekil 2: Hentbola Özgü Beceri Parkuru

C- HENTBOL KALECİ SINAVI (100 Puan)

- Temel Duruş ve Pozisyon alma 10 Puan
- Kaleci ısınma hareketlerinin toplu çalışması 20 Puan
- Kanat, Oyun Kurucu, Pivot ve 7 metre atışlarının kurtarılması 40 Puan
- Hızlı hücumda top çıkartma 30 Puan

6.5. HOKEY BRANŞ SINAVI

Adayların Dikkat Etmesi Gereken Sınav Genel Kuralları

1. Adaylar kendilerine ait salon stikler ile sınava katılacaklardır.
2. Aday salon stiği ile sınava başlayacaktır.
3. Adaylar istasyon kurallarına uymak zorundadır. Açıklanan istasyon kurallarına uymayan adaylar ilgili istasyonu tekrar etmek zorundadırlar.
4. Uyarıldığı halde kurallara uygun hareket etmeyen adaylar o hakkı için başarısız sayılırlar.
5. Hokey Beceri ve Koordinasyon sınavında deneme hakkı yoktur. Bütün adaylara tek hak verilir. En iyi süre 100 puan olacak şekilde hesaplanır. Puanlama ile ilgili açıklama Genel Puanlama bölümünde açıklanmıştır.

Sınavın Uygulanışı

Başlangıç:

Aday elinde salon stiği ve bir top ile başlama çizgisinin gerisinde belirlenen çizgi üzerinde hazır halde bekler. Sınav sorumlusunun hazır komutu ile kendini hazır hissettiği zaman topu sürerek koordinasyon parkuruna başlar. Fotosel yükselteleri ile ilk istasyon olan "Slalom Dribling" in birinci hunisi arasındaki mesafe 3 metredir. Bu mesafeyi aday serbest dribbling yaparak geçer.

1. İstasyon “Slalom Dribling”:

Bu istasyonda; 7 tane 150 santimetre aralıklarla dizilmiş yüksek huni bulunmaktadır. Adaylar bu hunileri “İndian Tekniği” ile geçeceklerdir. Serbest dripling ile geçiş yapan adaylar uyarılır ve istasyona yeniden (birinci huniden) başlarlar. Bu sırada süre durdurulmaz. Adayların yanlış teknik uygulaması zaman bakımından aleyhlerine olacaktır. Dribling sırasında hunileri düşüren aday düzeltmek zorundadır. Nizami bir şekilde 7. huniyi de geçen aday (a) kutusuna dribling yaptığı topu bırakır. Top kutu içinde durmalıdır aday topu attıktan sonra top kutunun dışına çıkar ise aday topu tekrar kutu içerisine bırakmak zorundadır. 7. huni ile (a) kutusu arasındaki mesafe 3 metredir. Aday bu mesafeyi serbest dribling yaparak geçebilir. Dribling sırasında topu kaçırın aday kaldığı yerden ve / veya sınav sorumlusunun gösterdiği yerden sınava devam etmek zorundadır. Yine dribling sırasında huni üzerinden atlayan aday uyarılır ve hatalı geçiş yaptığı huniyi doğru teknik ile tekrar geçmelidir.

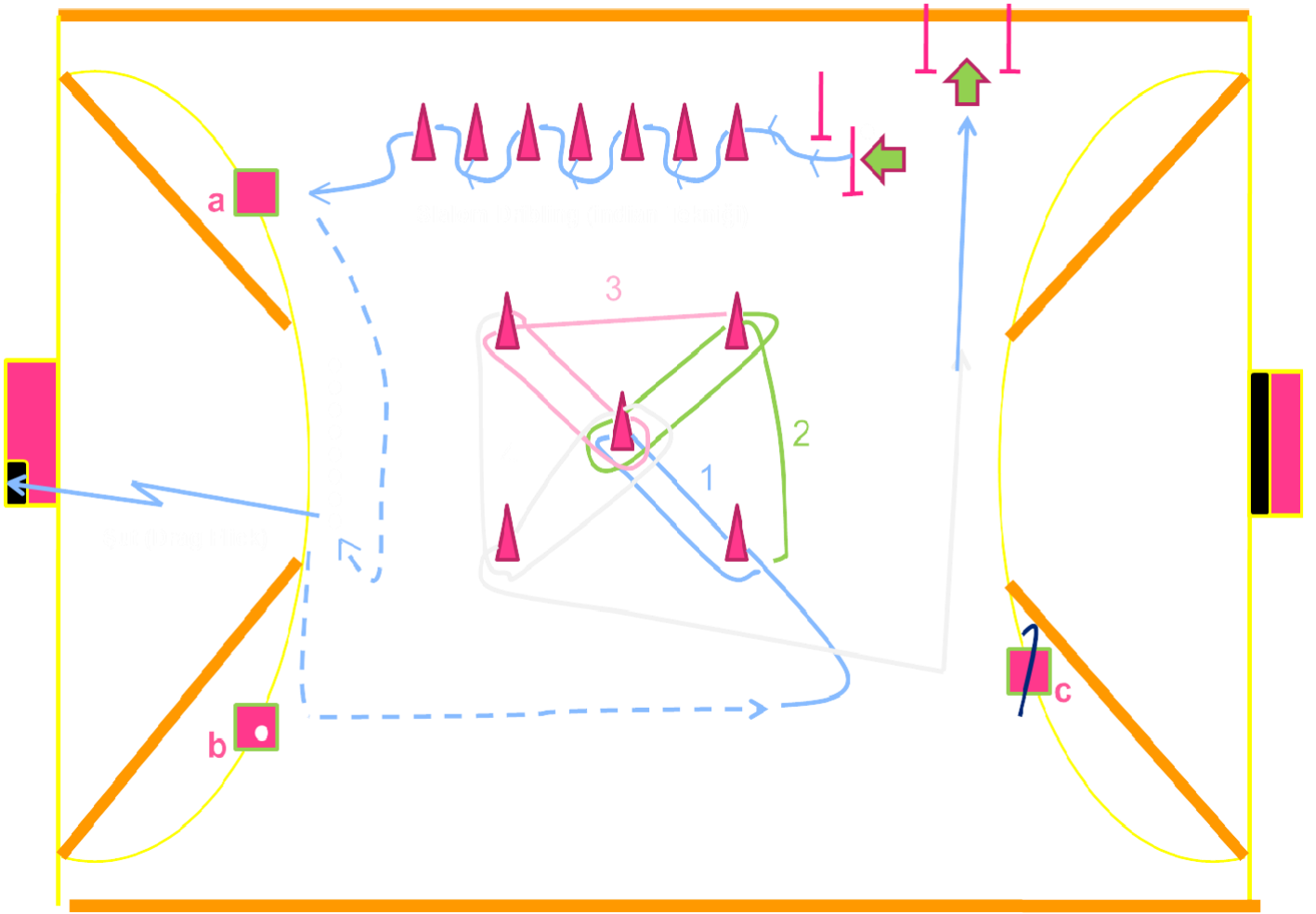
2. İstasyon “Salon Şut”:

Aday (a) kutusuna dribling yaptığı topu bıraktıktan sonra şut alanına gelir. Sirkuldan 30 santimetre uzağa, yan yana 8 adet top dizilmiştir. Aday “Drag Flick” tekniği ile (topu 30 santimetre sirkul içerisine sürmek kaydı ile) atışını kalenin üst köşelerine belirlenmiş boşluğa atar. Adayın 8 toptan sadece üç tanesini bu boşluktan geçirmesi yeterlidir. Şutunda başarılı olan aday bu istasyonu geçer. Ancak, başarılı olamayan aday başarılı şutu atana kadar kalan toplarla “Drag Flick” tekniğini yapmaya devam ederler. 8 topu bu teknik ile atış yapan aday başarı gözetmeksizin istasyonu tamamlamış olur. “Drag Flick” tekniğini uygulamayan aday sınav sorumlusu tarafından uyarılır. Sınav sorumlusu her doğru teknik uygulanmış atışı adayın duyabileceği şekilde sayar. Aday başarılı atış yapamamış olsa bile doğru teknik ile 8 atış yapmak zorundadır. Yanlış teknik ile yapılan atışlarda hazır olan toplar 8 atış için yeterli olmayacağından aday attığı toplardan her seferinde bir tane alıp atış noktasına koyarak doğru tekniği 8 atış barajını geçmek kaydı ile yapmaya çalışır. Bu zaman kaybı olacağından adaylar doğru tekniği uygulamalıdır.

3. İstasyon “5 Huni Testi”:

Aday, şekilde görüldüğü gibi dört bir tarafta bulunan yüksek hunileri ortada bulunan huniye bağlayacak şekilde dribling yaparak istasyonu tamamlar. Adaylar serbest dribling yapabilirler. Ancak, topu kaçırın aday kaldığı yerden ve / veya sınav sorumlusunun gösterdiği yerden istasyona devam eder. Hunileri düşüren aday düşürdüğü huniyi düzeltmek zorundadır. İstasyonu bitiren aday topu (c) kutusuna kadar sürer ve topu kutunun içine bırakır. Top kutu içinde durmalıdır aday topu attıktan sonra top kutunun dışına çıkar ise aday topu tekrar kutu içerisine bırakmak zorundadır.

Değerlendirme Masası



Hokey Kaleci Beceri ve Koordinasyon Sınavı

Adayların Dikkat Etmesi Gereken Sınav Kuralları

1. Adaylar kendilerine ait tam takım kaleci kıyafeti ile sınava katılacaklardır.
2. Adaylar istasyon kurallarına uymak zorundadır. Açıklanan istasyon kurallarına uymayan adaylar ilgili istasyonu tekrar etmek zorundadırlar.
3. Uyarıldığı halde kurallara uygun hareket etmeyen adaylar o hakkı için başarısız sayılırlar.
4. Aday parkuru bitirmeden kaleci kıyafetinin herhangi bir parçasını üzerinden çıkaramaz, bir yere bırakamaz. Bu kurala uymayan adayın o hakkı geçersiz olur.
5. Hokey Kaleci Beceri ve Koordinasyon sınavında deneme hakkı yoktur. Bütün adaylara ikişer hak verilir. Adayın iki hakkından elde edilen en iyi derece kayıt edilir.

Başlangıç: Aday elinde kaleci stiği ve bir top ile başlangıç çizgisinin gerisinde belirlenen çizgi üzerinde hazır halde bekler. Sınav sorumlusunun hazır komutu ile kendini hazır hissettiği zaman (a kapısından) topu kaleci stiği ile topu sürerek koordinasyon parkuruna başlar. İlk istasyon olan “Slalom Dribling” in birinci hunisi arasındaki mesafe 3 metredir. Bu mesafeyi aday serbest dribling yaparak geçer.

1. İstasyon “Slalom Dribling”

Bu istasyonda 150 santimetre aralıklarla dizilmiş 7 tane yüksek huni vardır. Aday kaleci stiği ile topu sürerek bu huniler arasından slalom yaparak istasyonu tamamlar. Aday slalom sonrası ayağı ile topun üzerine basar ve sabitledikten sonra bir sonraki istasyona koşar. Aday slalom yaparken devrilen hunileri düzeltmeyecektir. Ancak, hunilerin 4 ünden fazlası devrilir ise adayın bu hakkı iptal olur.

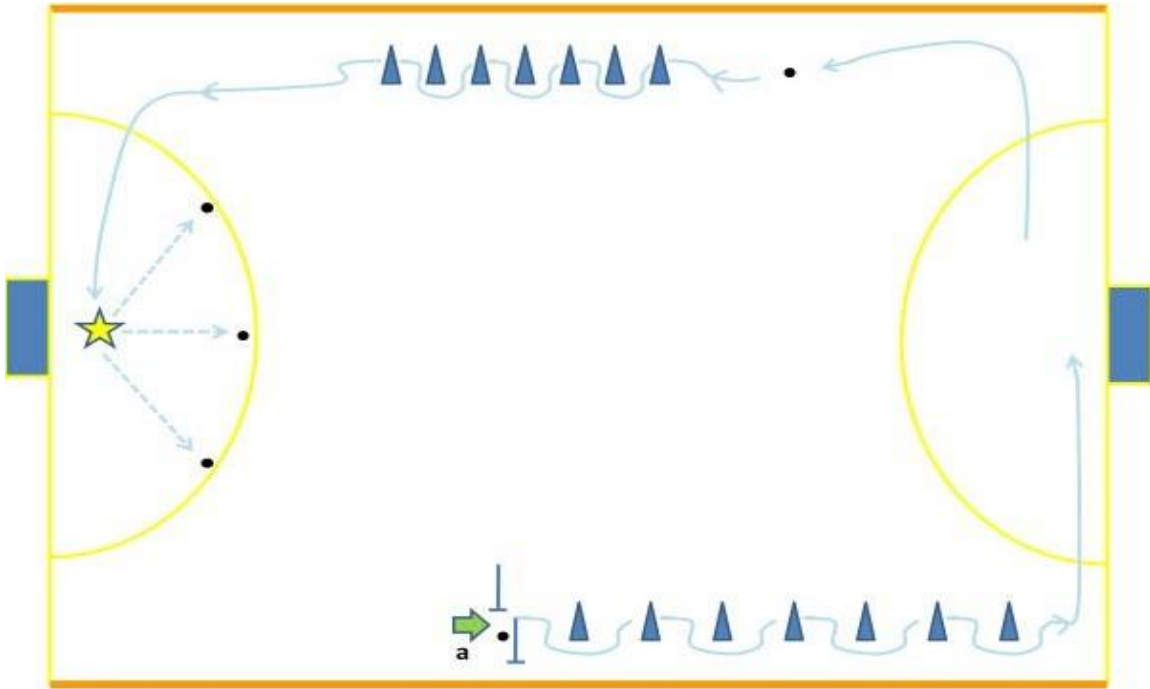
2. İstasyon “Ayak ile Slalom”

Aday slalom önünde duran topu ayağı ile kontrol ederek 150 santimetre aralıklarla dizilmiş 7 tane huniyi slalom yaparak geçer. Aday slalom sonrası ayağı ile topun üzerine basar ve sabitledikten sonra bir sonraki istasyona koşar. Aday slalom yaparken devrilen hunileri düzeltmeyecektir. Ancak, hunilerin 4 ünden fazlası devrilir ise adayın bu hakkı iptal olur.

3. İstasyon “Yatarak Müdahale”

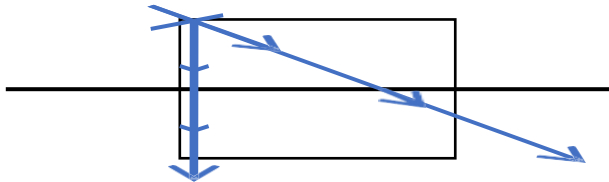
Aday kale önündeki yıldızlı alana gelir. Solda, ortada ve sağda birer top bulunmaktadır. Aday soldan başlamak üzere sırasıyla bu toplara doğru koşar ve yatarak müdahalede bulunur. Aday her yöne müdahalede bulunduktan sonra kale önündeki yıldızlı alan geri gelmek zorundadır. Ancak, sonuncu top olan sağdaki topa müdahale ettikten sonra geri gelmez ve koşarak (b) kapsından geçer ve parkuru tamamlar.

Hokey Kaleci Parkuru



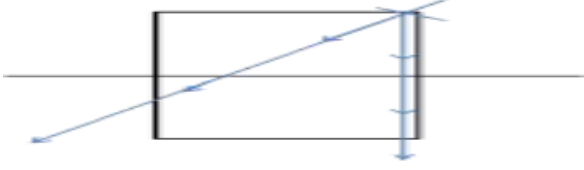
6.6. MASA TENİSİ BRANŞ SINAVI

1. FH Düz servis çapraz ve paralel olmak üzere uygulandığının gösterilmesi (FH: Forehand)



Şekil 3: Forehand Düz Servis Çapraz Ve Paralel Olmak Üzere Uygulanışının Gösterilmesi

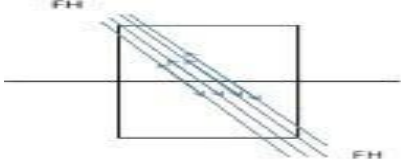
2. BH Düz servis çapraz ve paralel olmak üzere uygulandığının gösterilmesi (BH: Backhand)



Şekil 4: Backhand Düz Servis Çapraz Ve Paralel Olmak Üzere Uygulanışının Gösterilmesi

3. Adaylar karşılıklı FH köşesinden FH düz top çapraz oynayacaklar.

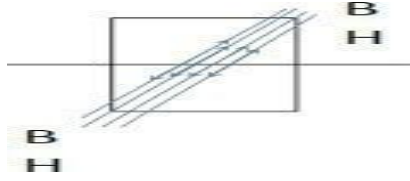
Amaç: Temel vuruş tekniği olan FH vuruşunun net bir şekilde uygulanmasını göstermek.



Şekil 5: Adayların Karşılıklı Fh Köşesinden Fh Düz Top Çapraz Oynaması

4. Adaylar karşılıklı BH köşesinden BH düz top çapraz oynayacaklar.

Amaç: Temel vuruş tekniği olan BH vuruşunun net bir şekilde uygulanışını göstermek.



Şekil 6: Adayların Karşılıklı Bh Köşesinden Bh Düz Top Çapraz Oynaması

5. Aday bildiği bir servis şekli ile servis atacak ve servis karşılayacak.

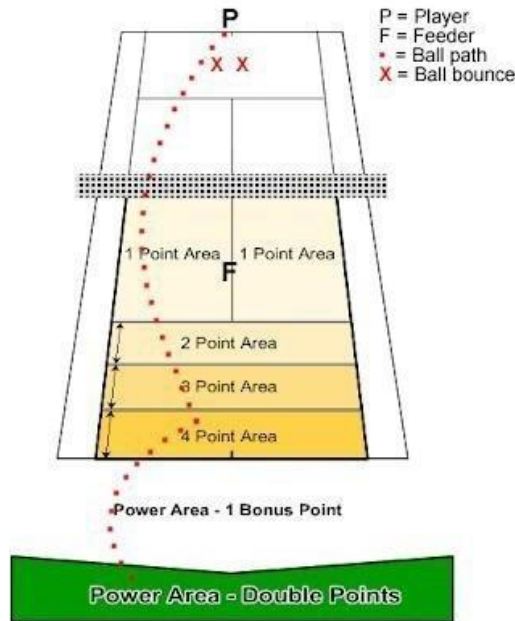
NOT: Her bir istasyon 2 tam puanla değerlendirilir. Toplam 10 puandır. **Değerlendirme ve sıralama aşamasında; alınan puan, 100 puana normalize edilecek şekilde bir katsayı ile çarpılır.**

6.7. TENİS BRANŞ SINAVI

Tenis branş sınavında ITN Testi (International Tennis Number Test) modifiye versiyonu uygulanarak değerlendirme yapılacaktır. Adaylar sınava kendi raketlerini kullanarak girecekler, toplar sınav sırasında sınav komisyonunca sağlanacaktır. Sınav dört (4) bölüm üzerinde uygulanır. Her bölüm 25'er puan olmak üzere toplam 100 puan üzerinden değerlendirme yapılır.

1. YER VURUŞLARI DERİNLİK VE GÜÇ TESTİ

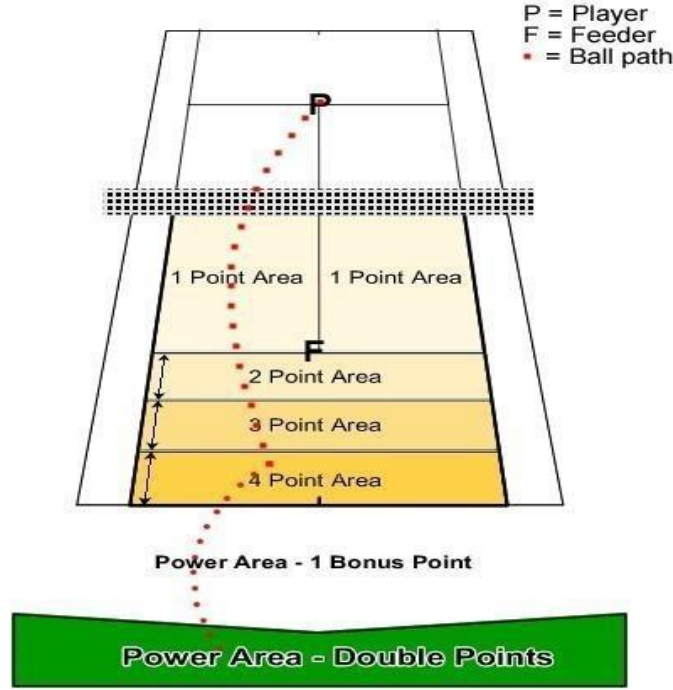
İlk olarak "*temel vuruş derinliği ve gücü*"nü ölçen bölüm uygulanacaktır. Bu testin nasıl yapılacağı aşağıdaki şekilde gösterilmiş olup, P katılımcının, F ise top beslemesi yapacak kişinin bulunacağı yerleri göstermektedir. Testin uygulanmasında top besleyicisi (F), katılımcının (P) önünde bulunan "x x" harfleriyle gösterilen bölgeye doğru 10 adet top beslemesi yapacak, katılımcı bu toplara dönüşümlü olarak 5 forehand ve 5 backhand vuruşu yapacaktır.



Şekil 11: Yer Vuruşları Derinlik Ve Güç Testi

2 . VOLE VURUŞLARI DERİNLİK VE GÜÇ TESTİ

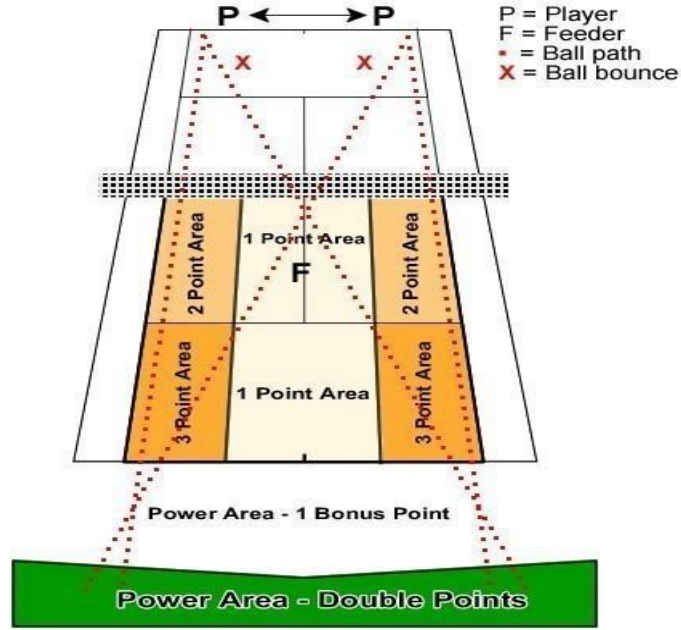
Bu testin nasıl yapılacağı aşağıdaki şekilde gösterilmiş olup, P katılımcının, F ise top beslemesi yapacak kişinin bulunacağı yerleri göstermektedir. Testin uygulanmasında top besleyicisi (F), katılımcıya 8 adet, dönüşümlü olarak 1 forehand vole ve 1 backhand vole vuruşu yapacak şekilde top beslemesi yapar.



Şekil 12: Vole Vuruşları Derinlik Ve Güç Testi

3 . TEMEL VURUŞ DOĞRULUĞU

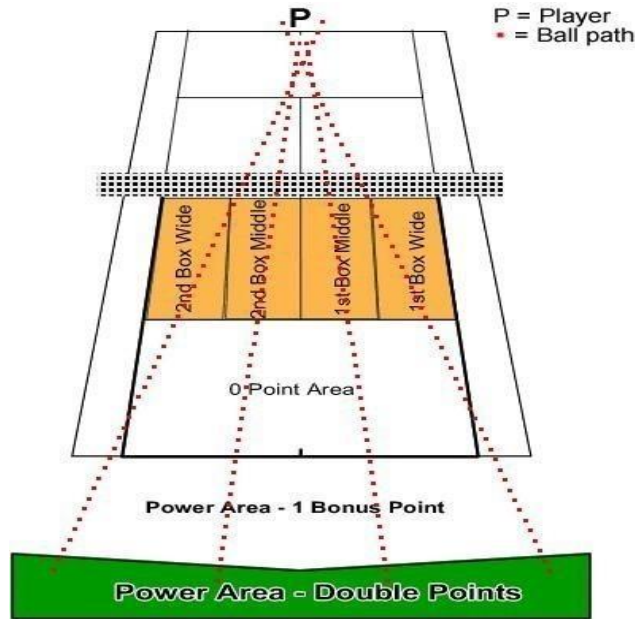
Besleyici tarafından backhand ve forehandinize toplam 12 top atılacaktır. Her bir yöne çapraz ve paralel 3'er vuruş uygulanması istenmektedir.



Şekil 13: Temel Vuruş Doğruluğu Testi

4 . SERVİS VURUŞLARI TESTİ

Bu testin nasıl yapılacağı aşağıdaki şekilde gösterilmiş olup, P katılımcının, bulunacağı yeri göstermektedir. Testin uygulanmasında katılımcı (P) 12 servis atar.



Şekil 14: Servis Vuruşları Testi

6.8. VOLEYBOL BRANŞ SINAVI

Voleybol sınav parkuru dört istasyondan oluşur ve toplam 100 puan üzerinden değerlendirilir. Adaylar sınava birinci istasyondan başlayarak sınav parkurunu tamamlarlar.

Kadın adaylar için 2.24 m ve erkek adaylar için 2.43 m file yüksekliği kullanılması sebebiyle sınava ilk olarak kadın adaylar alınacaktır. Adaylar sınava, numara sırasıyla alınacak ve kadın adayların sınavı tamamlandıktan sonra aynı uygulama erkek adaylar için gerçekleştirilecektir.

1. İSTASYON: DUVARDA MANŞET PAS (20 PUAN)

- a. *Uygulama:* Aday duvardaki hedefe kesintisiz olarak 10 adet manşet pas gerçekleştirmek zorundadır (Şekil 1). İstasyonda, duvardan gelen topa karşı hedef bölgeye gerçekleştirilen ilk manşet vuruşu ile sayma işlemi başlatılır (duvara atılan ilk top atışı adayın tercihi doğrultusunda gerçekleştirilir). Hedef dışına yapılan manşet pas vuruşlarında uygulama kesintiye uğramış sayılmaz ve uygulamanın kesintiye uğraması (vuruşu gerçekleştirilememesi veya topun tutulması ve bunun gibi) durumunda sayma işlemi kaldığı yerden devam eder ancak her iki durumda da ceza puanı uygulanır. Uygulamayı kesintiye uğratan adaylar bu istasyonu en fazla üç kez tekrar edebilir. Üç uygulama tekrarını başaramayan adaylar bu istasyondan puan alamazlar.
- b. *Değerlendirme:* Bu istasyon en fazla **20 puan** üzerinden değerlendirilir ve belirlenen bölgenin dışına gerçekleştirilen her bir manşet pas ve her bir uygulama kesintisi için **iki** (2) ceza puanı uygulanarak hesaplama yapılır.

2. İSTASYON: DUVARDA SMAÇ PLASE (26 PUAN)

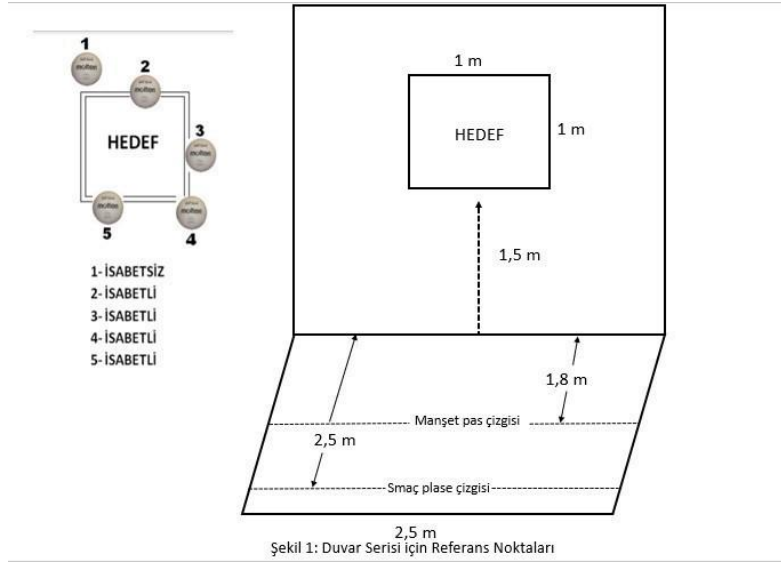
- a. *Uygulama:* Aday duvarda kesintisiz olarak 10 adet smaç plase vuruşu gerçekleştirir (Şekil 1). İstasyonda adayın duvardan gelen topa karşı gerçekleştirdiği ilk smaç plase vuruşu ile sayma işlemi başlatılır. Adayın belirlenen bölgelerin dışında yapmış olduğu düzeltme vuruşları sayı olarak değerlendirilmemekle birlikte uygulama kesintiye uğramamış sayılır ancak her bir düzeltme vuruşu için ceza puanı uygulanır. Uygulamanın kesintiye uğraması (vuruşu gerçekleştirilememesi veya topun tutulması ve bunun gibi) durumunda sayma işlemi kaldığı sayıdan devam eder ancak her bir uygulama kesintisi için ceza puanı uygulanır.
- b. *Değerlendirme:* Bu istasyon en fazla **26 puan** üzerinden değerlendirilir ve her bir düzeltme vuruşu için **bir** (1), uygulama kesintisi için **iki** (2) ceza puanı uygulanarak hesaplama yapılır.

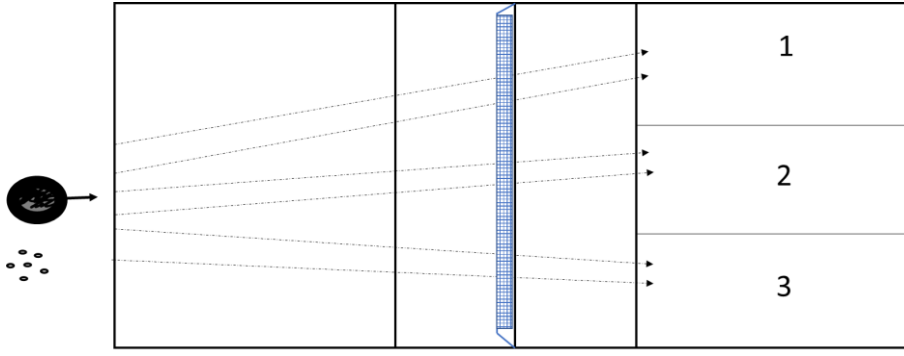
3. İSTASYON: SERVİS ATIŞI (24 PUAN)

- a. *Uygulama:* Aday karşı sahada **üç eşit** bölgeye ayrılmış olan her bir arka bölgeye **ikişer adet** olmak üzere, voleybol sahası servis atış bölgesinden uluslararası voleybol oyun kuralları çerçevesinde, toplam **altı adet** üstten servis atışı gerçekleştirir (Şekil 2). Belirlenen bölgelere atılan üçüncü veya üzeri toplar servis atışı olarak kabul edilir ancak puanlaması farklı değerlendirilir.
- b. *Değerlendirme:* Bu istasyon en fazla **24 puan** üzerinden değerlendirilir. Belirlenen bölgelere gerçekleştirilen iki servis atışlarının her biri **dört (4)** puan, bölgelere düşen üçüncü veya üzeri toplar için her biri **iki (2)** puan üzerinden değerlendirilerek hesaplama yapılır.

4. İSTASYON: FİLEDE SMAÇ VURUŞU (30 PUAN)

- a. *Uygulama:* Aday voleybol oyun sahası içerisinde kendi belirlediği bölge veya bölgelerden kendi attığı topa toplam beş (5) adet smaç vuruşu gerçekleştirir. (Şekil 3).
- b. *Değerlendirme:* Voleybol filesi üzerinden karşı sahaya gerçekleştirilen başarılı smaç vuruşunun her biri altı (6) puan üzerinden değerlendirilir. Voleybol sahasının dışına yapılan vuruşlar ve smaç plase şeklinde yapılan vuruşlar puanlamaya dahil edilmez. Filenin üst bandından karşı sahaya düşen topların her biri **üç (3)** puan üzerinden değerlendirilir.





Şekil 2: Servis atışı için hedeflerin konumu

6.9. YÜZME BRANŞ SINAVI

Genel Bilgi

Yüzme branşı sınav parkuru 10 dakika toparlanma aralıklarıyla olmak üzere dört yüzme sitilinden oluşmaktadır. Aday sınava yüzme branşına ait malzemelerle (mayo, gözlük, bone) katılmalıdır. Adaylar FİNA kurallarına uygun bir şekilde tek tek yüzme havuzunda her biri 25metre gidiş ve 25 metre dönüş olmak üzere sırasıyla kurbağalama, sırt üstü, kelebek ve serbest sitil yüzme gerçekleştireceklerdir. Adayın yüzme esnasındaki kol, bacak, nefes alma ve 25 metre sonundaki dönüşüne göre teknik değerlendirme yapılır.

Değerlendirme: Her bir yüzme sitilinin kaydedilen sınav dereceleri toplanarak adayın yüzme sınav derecesi dakika olarak kaydedilir. Adayın yüzme esnasındaki teknik hatalarının her biri için bir (1) sn ceza puanı uygulanarak toplam süreye eklenir. Sınav parkurunu başarıyla tamamlayan adayların dört yüzme stilinden elde ettikleri toplam süreler belirlenir. En iyi derece 100 puan olarak değerlendirilir ve adayların puanları aşağı doğru sıralanarak hesaplama yapılır.

6.10.KOORDİNASYON SINAV PARKURU

Koordinasyon parkuru özel yetenek branş sınavı yapılmayacak adaylar için geçerlidir. Koordinasyon parkuru süreye karşı gerçekleştirilmektedir. Adaylar hazır olduklarında fotosel kapısından giriş yaparak parkurdaki istasyonları sırasıyla kurallara uygun bir şekilde gerçekleştirmek zorundadır. İstasyonları tamamlayan adaylar yine fotosel kapısından çıkış yaparak parkuru tamamlamış sayılırlar. Bu parkurdaki en iyi süre 100 (yüz) puan üzerinden değerlendirilir. Erkekler ve Kadınlar için en üst parkur süresi sırasıyla 110 sn, ve 120 sn olup bu süreyi aşan adayların sınavı sonlandırılır ve adayın parkur puanı “0” (sıfır) olarak kayıt edilir. Adayların puanlarının hesaplanması genel puan hesaplama bölümünde açıklanmıştır.

- i. **Birinci İstasyon** (Çabukluk İstasyonu): Aday yerde bulunan 6 adet dairenin içine çizgilere basmaksızın, her bir daireye tek ayakla basacak şekilde koşma hareketini gerçekleştirir. Aday kendi belirlediği ayağıyla kendi belirlediği yönden (sağ ayakla sağdaki veya sol ayakla soldaki daireden) istasyona başlayabilir. Aday sınırlandırılmış dairenin dışına veya çizgiye bastığında baştan başlayarak istasyonu tekrar eder. Aday bu istasyonu hatasız gerçekleştirinceye kadar istasyonu tekrar eder.
- ii. **İkinci İstasyon** (Denge Aleti Üzerinde Koşu): Adaylardan bu istasyonda yerde bulunan denge tahtasını baştan sona kadar tamamlaması istenir. Denge tahtası bantla üç bölüme ayrılmış olup adayların denge tahtasının bantlarla belirlenmiş alanlarına en az bir kez temas etmeleri gerekmektedir. Denge tahtasından yere temas eden veya işaretli bölgelere basmayan aday istasyonu baştan tekrar etmek zorundadır.
- iii. **Üçüncü İstasyon** (Duvardaki Hedefe Hentbol Topu ile Atış): Aday yerden yüksekliği 160 cm ve her bir kenarı 60 cm olan kare şeklindeki duvardaki hedefe (çizgiler dahil) üç (3) metre uzaklıktaki mesafeden 5 top atışı gerçekleştirmek zorundadır. Sayma işlemi duvardan gelen ilk topu tutmasıyla başlar. 5 (beş) atış gerçekleşene kadar aday duvardaki hedefe atış yapmaya devam eder. Hedefe isabet etmeyen veya tutulamayan atışlar geçerli değildir. Sayma işlemi kaldığı yerden devam eder. Beş top tutma hareketini gerçekleştiren aday bir sonraki istasyonuna geçer.
- iv. **Dördüncü İstasyon** (Duvardaki Hedefe Voleybol Topu ile Parmak Pas): Aday yerden yüksekliği 160 cm ve her bir kenarı 60 cm olan kare şeklindeki duvardaki hedefe (çizgiler dahil) 120 cm metre uzaklıktaki mesafeden voleybol topu ile toplamda durmadan 5 beş parmak pas yapar. 5 (beş) pas gerçekleşene kadar aday duvardaki hedefe, atış yapmaya devam eder. Sayma işlemi duvardan gelen ilk topa uyguladığı parmak pas hareketi ile başlar. Hedefe isabet etmeyen veya kontrolü kaybedilen toplar sayma işlemine dahil edilmez aday başarılı parmak pas gerçekleştirmeye kadar sayma işlemi kaldığı yerden devam eder. İstasyonu tamamlayan aday bir sonraki istasyona geçer.
- v. **Beşinci İstasyon** (Basketbol Topu ile Top Sürme ve Potada Sayı): Aday yerde bulunan basketbol topu ile kendi belirlediği tek eli ile slalomlar arasında top sürme işlemi gerçekleştirir. Top sürme işlemi başarısız olan adaylar top sürme istasyonunu başarılı oluncaya kadar tekrar eder. Slalomlar arasında top sürme işlemi bittikten sonra aday, kendi istediği teknikle kendi belirlediği bölge veya mesafeden potaya atış gerçekleştirir. Aday sayı oluncaya kadar atışı tekrar eder. Sayı alan aday bir sonraki istasyona geçiş yapar.

vi. **Altıncı İstasyon** (Bank Üzerinde Çift Ayak Sağa Sola Sıçrama): Aday bank üzerinden

10 çift ayak sıçrama ve çift ayak düşüş olacak şekilde sıçramalarını tamamlar. Sıçramalarını tamamlayamayan aday tamamlayana kadar istasyonda bekler. Çift ayak düşmeyen ya da çift ayak sıçramayan adayın sıçrayışı geçersiz sayılır, sayma işlemi başarılı sıçrayış yapıldığında kaldığı yerden devam eder.

vii. Aday koşarak fotoselden çıkış yapar.

